

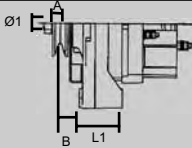
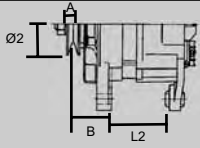

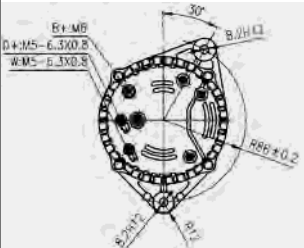




# LANDINI PARTS

## Alternateur - Alternator - Drehstromlichtmaschine - Wisselstroomdynamo - Alternador

	Parts N°								
Landpower 115 blue, 130 blue, 160 blue Legend N-G 115, 120, 130, 140, 160, 180 Mythos 110 Vision 80, 90, 100	<b>62/920-71</b> (3655838M91) (Iskra)	14V / 95A	 <table border="1" data-bbox="925 1164 1212 1243"> <tr> <td rowspan="2" style="text-align: center;">↻</td> <td style="text-align: center;">Ø1</td> <td style="text-align: center;">L1</td> </tr> <tr> <td style="text-align: center;">17</td> <td style="text-align: center;">56</td> </tr> </table>	↻	Ø1	L1	17	56	
↻	Ø1	L1							
	17	56							









# LANDINI PARTS

## REFROIDISSEUR D'HUILE - OIL COOLER - ÖLKÜLHER - OLIE KOELER - REFRIGERADOR ACEITE

	N° de construction <i>Build number</i>	Ref.	
A4.236	LD, LJ, LH	31/6097-5 (P2486A219)	
1004.4	AA, AB, AE, AJ, AK, AQ, AR, AS		







# LANDINI PARTS

Démarrateurs - Starter motors - Anlasser - Startmotors - Motores de arranque

Applications <i>Applications</i>	Réf. <i>Ref.</i>	OEM	 A A x B B  Z	 L
Landini  Moteurs / Engines / Motoren / Motores Perkins A4-203, AD4-203	<b>62/930-217</b> (Iskra) Avec reducteur With reducer  24V 4,0KW <b>New</b>	3597371M1	3x127  10Z  3x146  10Z	245  205









## LANDINI PARTS

### UNITE DE DIRECTION - STEERING UNIT - ORBITROL - STUURVERDELER - ORBITROL

	Ref.	OEM	
Legend 105, 115, 130, 145, 165 Legend N-G 140, 160, 180 Legend N-G TDI 145, 165, 185	31/560-15	3552545M92	
5860, 5870, 6060, 6070, 6860, 6870, 6880, 7860, 7870, 7880, 8860, 8870, 8080, 9060, 9080  Atlas 70, 75, 80, 85, 90, 100 Blizzard 50, 60, 65, 75, 8595 Ghibli 80, 85, 90, 95, 100, 105 Power Farm 60, 75, 85, 95, 105 Vision 80, 85, 90, 95, 100, 105	31/560-41	3534083M91	










## LANDINI PARTS

**Pompe hydraulique - Hydraulic pump - Hydraulikpump -  
Hydrauliekpompe - Bomba hidráulica**



	Part N°	OEM	Débit - Flow - Druck - Debiet - Flujo	Description Beschreibung Omschrijving Descripción
1114, 12500, 14500	<b>31/566-236</b>	3530246M91	11 + 8.5	Direction + blocage différentiel Steering + differential lock Lenkung + Differentialsperre Besturing + blokkage in differentieel Dirección + bloqueo differential











# LANDINI PARTS

## Embrayages - Clutches - Kupplungen - Koppelingen - Embragues



	1		2		3	
	Embrayage Clutch Kupplung Koppeling Embrague		Disque Plate Scheibe Rijplaat Disco		Butée de débrayage Release bearing Drucklager Drukklager Rodamiento	
Mythos 90, 100, 110 Mythos 105, 115 (Tier2)	330 DV	<b>31/200-408</b> (3657986M91)	330	<b>31/221-408</b> TC 23Z 44x48 (3657987M91)	<b>31/231-408</b> (3549201M91)	

**DV** = Diaphragme, volant creux / Diaphragm, pot flywheel / Tellerfeder, vertieftes / Diafragma, geen vlak vliegwiel / Diafragma, volante rebajado  
**TC** = Céramétique à ressort / Spring cera-metallic / Cerasinter-Belag, gefedert / Sintermetaal met veren / Ceramético con muelles











# LANDINI PARTS

## Embrayages - Clutches - Kupplungen - Koppelingen - Embragues



	1		2		3	
	Embrayage Clutch Kupplung Koppeling Embrague		Disque Plate Scheibe Rijplaat Disco		Butée de débrayage Release bearing Drucklager Drukklager Rodamiento	
Mythos 90, 100, 110 Mythos 105, 115 (Tier2)	330 DV	<b>31/200-408</b> (3657987M91)	330	<b>31/221-408</b> TC 23Z 44x48 (3540443M91)	<b>31/231-408</b> (3306485M91)	

**DV** = Diaphragme, volant creux / Diaphragm, pot flywheel / Tellerfeder, vertieftes / Diafragma, geen vlak vliegwiel / Diafragma, volante rebajado  
**TC** = Céramétique à ressort / Spring cera-metallic / Cerasinter-Belag, gefedert / Sintermetaal met veren / Ceramético con muelles












**TRACPIECES**

**PRODUCT  
NEWS-SHEET**

**PAGE : N° 7480  
DATE : 01/06**

## LANDINI PARTS

Démarrreur avec réducteur - Starter motor with reducer - Anlasser mit Reduzierer -  
Startmotor met reductie - Motore de arranque con reductor

	Parts N°	OEM		 A x B Z	
Power Farm 75, 85, 95, 105 Rex New F/GT/GE 75, 85, 95, 105	62/930-200	3667037M91	12V 3,0KW	3x127 Z10	192mm
					

Les références des pièces sont indicatives.  
Nos pièces ne sont pas d'origine.

Part numbers are quoted for reference purposes only.  
Our parts and accessories are not original.



**"THE RELIABLE SERVICE"**












**TRACPIECES**

**PRODUCT  
NEWS-SHEET**

**PAGE : N° 7428  
DATE : 07/05**

## LANDINI PARTS

Amortisseur de torsion - Torsion damper - Torsiondämpfer - Torsiedemper -  
Amortiguador de torsión

	Parts N°	Dimensions	
LEGEND I 105, 115, 130, 145, 165 <b>Powershift</b>	<b>31/196-32</b> (3652970M91)	26Z 50,4 x 54,6	
LEGEND II 115, 120, 130, 140, 160, 180 <b>Powershift</b>			
MYTHOS 90, 100, 110 VISION 80, 90, 100 <b>Powershift</b>	<b>31/196-33</b> (3684843M91)	16Z 31x 35	

Les références des pièces sont indicatives.  
Nos pièces ne sont pas d'origine.

*Part numbers are quoted for reference purposes only.  
Our parts and accessories are not original.*



**"THE RELIABLE SERVICE"**

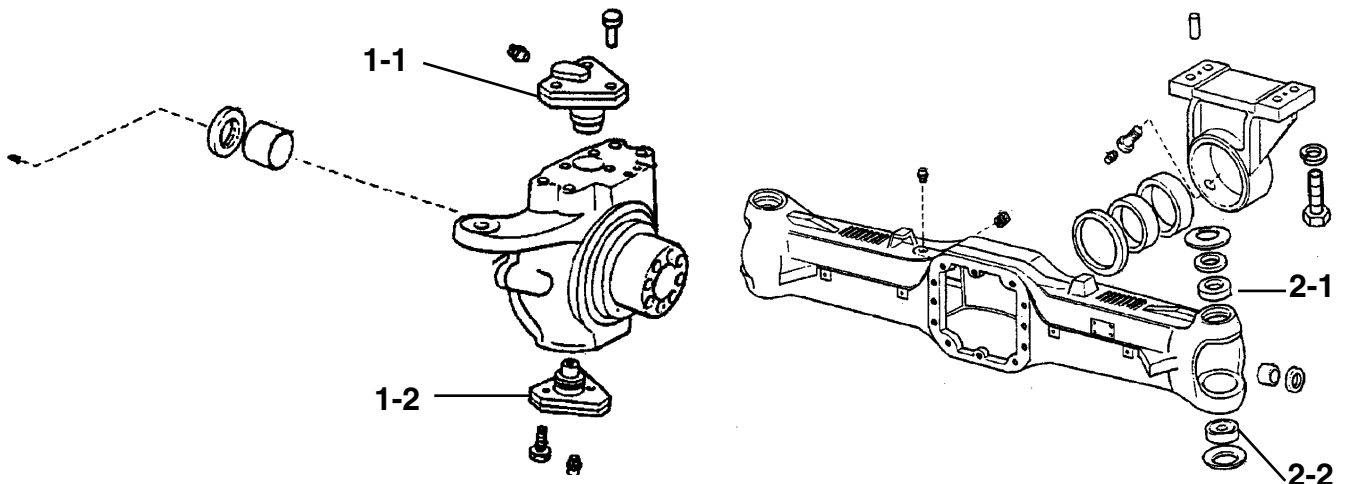










# LANDINI PARTS

## Pont avant - front axle - Vorderachse - Vooras - Eje delantero



		1
Legend 105, 115, 130, 145	<b>31/6450-58</b> (3541417M1) 1-1 A=Ø 35MM B=Ø 50MM C=Ø 16,50MM	
	<b>31/6450-59</b> (3541419M1) 1-2 A=Ø 28MM B=Ø 50MM C=Ø 14,50MM	
	<b>2</b>	
	<b>31/6451-80</b> (3541400M1) 2-1 A=Ø 75MM B=Ø 34,90MM C=Ø 52MM	
<b>31/6451-81</b> (3541402M1) 2-2 A=Ø 52MM B=Ø 27,80MM C=Ø 16MM		

Les références des pièces sont indicatives.  
Nos pièces ne sont pas d'origine.

Part numbers are quoted for reference purposes only.  
Our parts and accessories are not original.

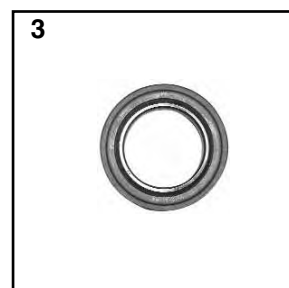

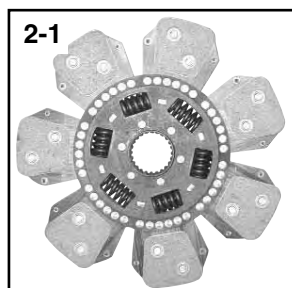








# LANDINI PARTS

## Embrayages - Clutches - Kupplungen - Koppelingen - Embragues



	1		2		3
	Embrayage Clucht Kupplung Koppeling Embrague		Disque Plate Scheibe Rijplaat Disco		Butée de débrayage Release bearing Drucklager Drukklager Rodamiento
Legend techno 105, 115, 120, 130, 140, 145, 160, 165, 180	14" 350/350 TGU6 LUK	<b>31/200-404L</b> 3549179M91	14" 350	<b>221-280</b> TC-LG-MH 24Z 48x52 3540443M91 <b>2-1</b>	<b>31/231-82</b> 3549201M91
			14" 350	<b>31/212-404L</b> UC-LM-LY 16Z 27x30 3541380M91 <b>2-2</b>	

**LG** = Friction d'avancement côté BV, monté / Main disc, transmission side, mounted / Farhscheibe getriebeseitig, eingebaut / Rijplaat aan versnellingsbakzijde, ingebouwd / Disco principal, montado en lado transmisión

**LM** = Friction prise de force côté moteur, libre / PTO disc, transmission side, mounted / Zapfwellenscheibe, getriebebesitig montiert / Losse aftakasplaat aan motorzijde / Disco TDF, lado motor, libre

**LY** = 8 paires de pastilles / 8 pairs of pads / 8 Paar Beläge / Met 8 paar pads / Con 8 pares de palas

**MH** = 7 paires de pastilles / 7 pairs of pads / 7 Paar Beläge / Met 7 paar pads / Con 7 pares de palas

**UC** = Céra-métallique fixe / Fixed cera-metallic / Cerasinter-Belag, ungedefert / Sintermetaal, vast, niet geveerd / Cerametalico sin muelles

**TC** = Cera-métallique à ressorts / Spring cera-metallic / Cerasinter-Belag, gefedert / Sintermetaal met veren / Cerametalico con muelles


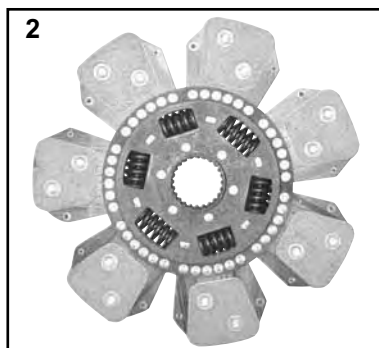
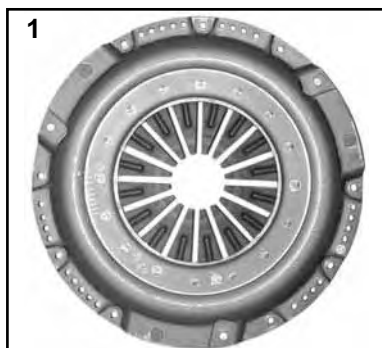







# LANDINI PARTS

## Embrayages - Clutches - Kupplungen - Koppelingen - Embragues



	1		2		3
	Embrayage Clucht Kupplung Koppeling Embrague		Disque Plate Scheibe Rijplaat Disco		Butée de débrayage Release bearing Drucklager Drukklager Rodamiento
Legend Top 105, 115, 120, 130, 140, 145, 160, 165, 180	14" 350 DV	<b>31/200-280</b> 3559802M91	14" 350	<b>31/221-280</b> TC 24Z 48x52 3540443M91	<b>31/231-280</b> 3384863M93

**DV** = Diaphragme, volant creux / Diaphragm, pot flywheel / Tellerfeder, vertieftes / Diafragma, geen vlak vliegwiel / Diafragma, volante rebajado  
**TC** = Céramétique à ressort / Spring cera-metallic / Cerasinter-Belag, gefedert / Sintmetaal met veren / Ceramético con muelles



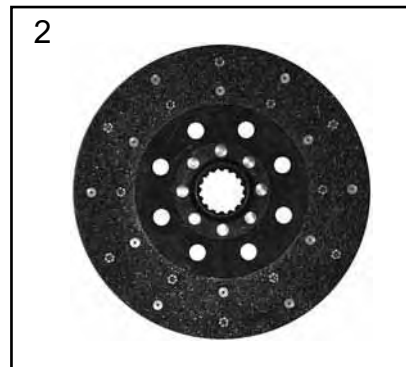
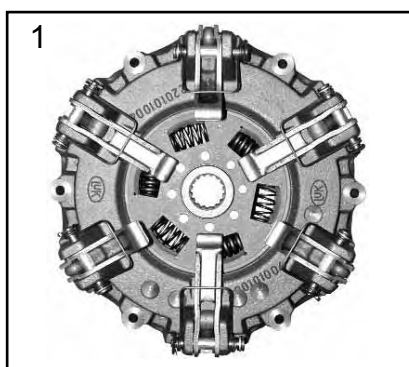







# LANDINI PARTS

## EMBAYAGE - CLUTCH - KUPPLUNG - DRUKGROEP - EMBRAGUE



		Part N°	OEM	
Mistral 40, 45, 50 R / DT	1	31/200-273	4202165M91	6 Doigts Ø230 6 fingers Ø230 6 Hebel Ø230 6 drukvingers Ø230 6 palancas Ø230
	2	31/212-273	4202164M91	Disque friction, prise de force, côté moteur, libre PTO disc, engine side, loose Zapfwelle, motorseitig, lose Losse aftakasplaat aan motorzijde Disco PTO, suelto en el lado del motor







# LANDINI PARTS


Filtres à air - Air filters - Luchtfilter - Luftfilter - Filtros de aire



1



2

	1		2	
	Part N°	OEM	Part N°	OEM
Legend 130, 145, 165	<b>60/161-167</b>	3540422M91	<b>60/162-167</b>	3540423M91








## LANDINI PARTS

Optique de phare - Front light - Reflector van koplamp -  
Frontscheinwerfer - Faro delantero






	Désignation - Description - Omschrijving - Beschreibung - Descripción	Position - Position - Positie - Position - Posición	Part N°	OEM
Legend 105, 115, 130, 165	Conduite à droite - RH dip - Rechtsrijdend verkeer - Rechtsverkehr - Circulación por la drcha.	Droit - RH - Rechts - Rechts - Derecha	<b>31/181-63</b>	3551786M92
		Gauche - LH - Links - Links - Izquierda	<b>31/181-64</b>	3551787M92






## LANDINI PARTS

Maîtres cylindres - Master cylinders - Hoofdcilinders -  
Geberzylinder - Cilindros principales



	Fig.	Ref.	OEM	Désignation - Description - Omschrijving - Beschreibung - Descripción
Legend 105, 115, 130, 145, 165	1	31/226-10	3558552M91	Embrayage - Clutch - Drukgroep - Kupplung - Embrague
Legend 105, 115, 130, 145	2	31/226-11	3555394M91	Embrayage - Clutch - Drukgroep - Kupplung - Embrague
Legend 105, 115, 130, 145, 165	3	31/410-40	3558716M92	Frein - Brake - Rem - Bremse - Freno











# LANDINI PARTS

Tirants et accouplements de direction 4 roues motrices - Steering coupling 4 wheel drive - Spoorstangeind & scharniergewricht 4 WD traktoren - Spurstang & Kugelgelenk 4-Rad-Traktoren - Rótulas y acoples de dirección para tractores con doble tracción




	Fig.	Ref.	OEM			 mm
Legend105, 115, 130, 145 (avec suspension - with suspension - met vering - Mit Federung - con suspensión)	1	<b>31/496-170</b>	3541412M1	F 24 x 1.5 RH	265 mm	23.5 x 26.5
	2	<b>31/495-170</b>	3541414M1	F 24 x 1.5 RH	265 mm	23.5 x 26.5
	3	<b>31/497-171</b>	3541413M1	M 24 x 1.5 RH M 20 x 1.5 RH	210 mm	-
Legend 105, 115, 130, 145 (sans suspension - without suspension - zonder vering - Ohne Federung - sin suspensión)	4	<b>31/495-239</b>	3429701M1	F 24 x 1.5 RH	240 mm	23.5 x 26.5
	5	<b>31/497-180</b>	3426255M1	M 24 x 1.5 RH M 22 x 1.5 RH	210 mm	-
Legend 165	4	<b>31/495-240</b>	3764286M1	F 24 x 1.5 RH	240 mm	27 x 30
	5	<b>31/497-180</b>	3426255M1	M 24 x 1.5 RH M 22 x 1.5 RH	210 mm	-






# LANDINI PARTS


Filtre hydraulique - Hydraulic filter - Hydrauliekfilter - Hydraulik-Filter - Filtro hidráulica

		OEM
5860, 6860, 7860, 8860, 5870, 6870, 7870, 8870, 6880, 7880, 8880, 9880, Série Advantage Serie, Série Blizzard Serie	<b>60/641-26</b>	3530223M92



pompes hydrauliques - hydraulic pumps - hydrauliek pompen -  
Hydraulikpumpen - Bombas hidráulicas







			OEM
10000, 13000	1	<b>69/566-102</b>	3302501M92
Legend 105, 115, 130, 145, 165	2	<b>69/565-85 0510767032</b>	3552261M91

# LANDINI PARTS


Tirants et accouplements de direction 4 roues motrices - Steering coupling 4 wheel drive -  
 Spoorstangeind & scharniergewricht 4 WD tractoren - Spurstang & Kugelgelenk  
 4-Rad-Traktoren - Rótulas y acoples de direccón para tractores con doble tracci3n



			OEM			
Legend 105, 115, 130, 145	1	<b>31/496-170</b>	3541412M1	F 24 x 1.5 RH	265 mm	23.5 x 26.5
	2	<b>31/495-170</b>	3541414M1	F 24 x 1.5 RH	265 mm	23.5 x 26.5
	3	<b>31/497-171</b>	3541413M1	M 24 x 1.5 RH M 20 x 1.5 RH	210 mm	


Maître cylindre et cylindre récepteur de frein - Master & slave brake cylinders -  
 Hoofd en ontvangstcilinder (remmen) - Hauptbremszylinder und Nehmerzylinder -  
 Cilindro principal y cilindro receptor (freno)



	1	2
Advantage 55, 60, 65, 75, 85 (F, FP, LP, GTP, GE, L, GL) 55V, 60V, 65V, 75V, Globus 50, 60, 70, Legend 105, 115, 130, 145	<b>31/413-25</b> (3537812M91)	<b>31/410-30</b> (3537810M91)

Stabilisateur - Stabiliser - Stabilisator - Stabilisator - Estabilizador



		OEM
10000, 12500, 13000, 14500, Legend 105, 115, 130, 145, 165	<b>31/740-47</b>	3304616M91

Les références des pièces sont indicatives.  
 Nos pièces ne sont pas d'origine.

Part numbers are quoted for reference purposes only.  
 Our parts and accessories are not original.



# TRACPIECES

## bepco tractor parts

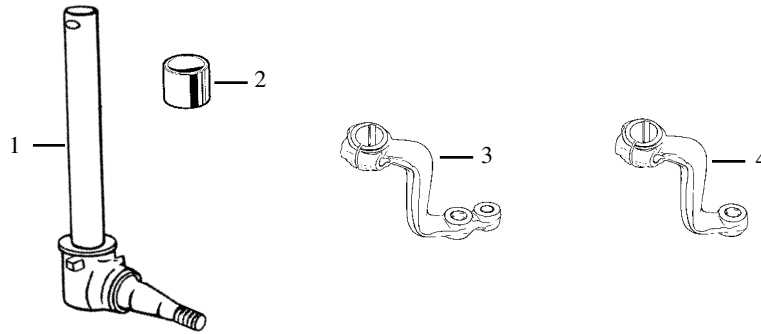
### PRODUCT NEWS-SHEET


PAGE : N° 7072

DATE : 01/2000

## LANDINI PARTS

Fusée  
Spindle  
Achsschenkel  
Fusee  
Mangueta



	Fig. Fig. Abb. Afb. Figura	Réf. Ref. Bestell-Nr. Bestel Nr. Ref.	OEM	Description Description Beschreibung Omschrijving Descripción
5500, 5830, 5840	1	31/470-37	1424579M91	Gauche / LH / Links / Links / Izqda. ou / or / oder / of / o Droite / RH / Rechts / Rechts / Dcha.
6500, 7500, 8500 6550, 7550, 8550 6830, 7830, 8830		31/470-38	1424578M91	
5500, 5830, 5840 6500, 7500, 8500 6550, 7550, 8550 6830, 7830, 8830	2	31/477-39	975208M2	Bague / Seal / Ring / Keerring / Retén
"60", "70", "80", "Blizzard"	3	31/480-19	1424974M2	Levier gauche, fusée Ø 38mm (avec direction assistée) Left lever, Ø 38mm spindle (with power steering) Lenkhebel links, Achsschenkel Ø 38mm (mit Lenkhilfe) Hendel links, fusee Ø 38mm (met Stuurbekrachting) Palanca izqda, mangueta Ø 38mm (con dirección asistida)
	4	31/480-20	1424584M2	Levier droit, fusée Ø 38mm Right lever, Ø 38mm spindle Lenkhebel rechts, Achsschenkel Ø 38mm Hendel rechts, fusee Ø 38mm Palanca dcha, mangueta Ø 38mm

Flotteur  
Sender unit  
Tankschwimmer  
Tankvlotter  
Flotador



### 31/172-28

(3530230M92)



Séries / Series / Serien / Series / Series  
"60", "70", "Blizzard"

Les références des pièces sont indicatives.  
Nos pièces ne sont pas d'origine.



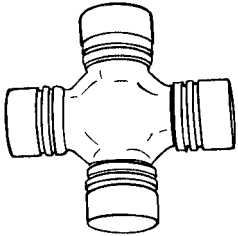
**"THE RELIABLE SERVICE"**




Part numbers are quoted for reference purposes only.  
Our parts and accessories are not original.

# LANDINI PARTS


**Croisillons**  
**Universal joint**  
**Kreuzstück**  
**Kruisstuk**  
**Cruceta**



	Réf. Ref. Bestell-Nr. Bestel Nr. Ref.	OEM	Ø	
	4530V, 4560V, 5530V, 5560V, 6030V, 6530V, 6560V	<b>31/6403-21</b>	3427406M1	Ø 23,8 x 62,6
	5530F, 5560F/L, 5850, 5870, 6030L, 6530F/L, 6870, 6880, 7530F/L, 7560F/L, 8530F/L, 8560F/L	<b>31/6403-22</b>	3310490M91 3427346M91	Ø 27 x 74,6
	5500, 5530F, 5830, 5840, 6030, 6040, 6500, 6530F, 6550, 6830, 6840, 7500, 7550, 7830, 7860, 7870, 7880, 8500, 8550, 8830, 8860, 8870, 8880, 9080, 9880	<b>31/6403-7</b>	1423444M1 3310344M91	Ø 27 x 81,7
	9500, 10000, 10000S, 12500, 13000, 14500	<b>31/6403-23</b>	1429021M1	Ø 30,2 x 92,2



**Echappement**  
**Silencers**  
**Schalldämpfer**  
**Uitlaatdempers**  
**Silenciosos**

	Réf. Ref. Bestell-Nr. Bestel Nr. Ref.	OEM
10000, 13000	<b>31/165-70</b>	3301158M94
12500	<b>31/165-111</b>	1427504M95
14500	<b>31/165-112</b>	1427506M96



**Contacteur combiné**  
**Combined switch**  
**Mehrfunktionsschalter**  
**Gecombineerde schakelaar**  
**Interruptor**

**31/958-9**

(3554816M92)



Legend 105, 115, 130, 145, 165  
 Globus 50, 60, 70

Les références des pièces sont indicatives.  
 Nos pièces ne sont pas d'origine.

Part numbers are quoted for reference purposes only.  
 Our parts and accessories are not original.



# TRACPIECES

## bepco tractor parts

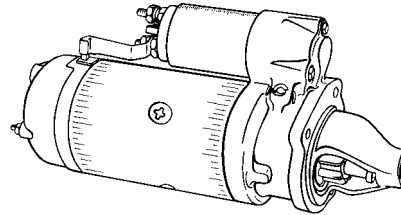
### PRODUCT NEWS-SHEET


PAGE : N° 7073

DATE : 01/2000

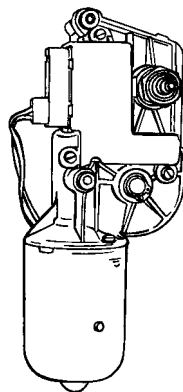
# LANDINI PARTS

**Démarrreur**  
**Starter motor**  
**Anlasser**  
**Startmotor**  
**Motor de arranque**



	Démarrreur Starter motor Anlasser Startmotor Motore de arranque	Lanceur Drive ass. Ritzel Bendix Transmisión	Fixation Fitting Befestigung Bevestiging Fijación	Long. sortante Prominent length Länge ab Flansch Uitstekende lengte Longitud sobresaliente	Capacité Capacity Leistung Vermogen Capacidad	OEM
Moteurs/ Engines / Motoren / Motortypen / Motores 3A.152, AD3.152	<b>62/930-4</b>	10Z	3 Droite/RH R/R/Drcha	220	12V., 2,7KW	1680065M3
Moteurs/ Engines / Motoren / Motortypen / Motores 4A.203, AD4.20	<b>62/930-10</b>			254	12V., 3,5 KW	3597371M1
Moteurs/ Engines / Motoren / Motortypen / Motores A4.212, A4.236, A4.248, A6.354, A6.354-1, A6.354-4, T6.354-4 (certains / somes / Manche / Sommige / Unos)	<b>62/930-62</b>		3 Gauche/LH L/L/Izqda	250	12V., 3,5 KW	3597372M1 1860093M2
"Legend"	<b>62/930-38</b>				3 Droite/RH R/R/Drcha	12V., 3 KW

**Moteur d'essuie-glace**  
**Wiper motor**  
**Scheibenwischermotor**  
**Ruitenwissermotor**  
**Motor de limpiaparabrisas**



## 63/1980-24

(3559734M91)



Legend  
105, 115, 130, 145, 165

Les références des pièces sont indicatives.  
Nos pièces ne sont pas d'origine.





**"THE RELIABLE SERVICE"**




Part numbers are quoted for reference purposes only.  
Our parts and accessories are not original.


# LANDINI PARTS


**Pompes hydrauliques**  
**Hydraulic pumps**  
**Hydraulikpumpen**  
**Hydrauliek pompen**  
**Bombas hidraulicas**



	Pompes hydrauliques Hydraulic pumps Hydraulikpumpen Hydrauliek pompen Bombas hidraulicas	Fig. Fig. Abb. Afb. Fig.	Débit (cc) Flow cc Druck (cc) Debiet cc Flujo cc.	Rotation Rotation Drehrichtung Draairichting Rotación	OEM
6530, 6860, 6870, 6880, 7860, 7870, 7880, 8860, 8880, 9880	<b>69/565-52</b>	<b>1</b>	11	Gauche / LH L / L / Izq	BH525339
5860, 5870, 6060, 6070	<b>69/565-48</b>	<b>2</b>	11	Droite / RH R / R / Dcha	BH525037

**Pompes hydrauliques pour blocage du différentiel**  
**Hydraulic pumps for differential lock**  
**Hydraulikpumpen für Differentialsperre**  
**Hydrauliek pompen voor Blokkage differentiël**  
**Bombas hidraulicas**



	Pompes hydrauliques Hydraulic pumps Hydraulikpumpen Hydrauliek pompen Bombas hidraulicas	Fig. Fig. Abb. Afb. Fig.	OEM
10000, 13000	<b>69/566-5</b>	<b>1</b>	3310317M91
12500, 14500	<b>69/566-6</b>	<b>2</b>	3300930M91

Les références des pièces sont indicatives.  
 Nos pièces ne sont pas d'origine.

Part numbers are quoted for reference purposes only.  
 Our parts and accessories are not original.



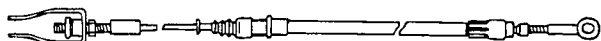
# NOUVEAUTES - INFOS

ADAPTABLE : LANDINI



Page LA-3

## CABLES D'EMBRAYAGE



Ajouter :

- L.3301/290** - Commande d'avancement  
(10000, 10000S, 13000)

Page LA-4

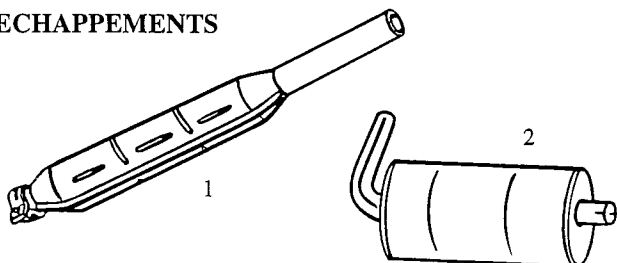
## FREINS HYDRAULIQUES

Compléter :

- |                     |                     |                  |
|---------------------|---------------------|------------------|
| 1. <b>M.1874957</b> | - Maître cylindre   | 6550, 7550, 8550 |
|                     | Ø 17,8              | 10000, 12500     |
| 2. <b>M.1810596</b> | - Jeu de réparation | 14500            |



## ECHAPPEMENTS

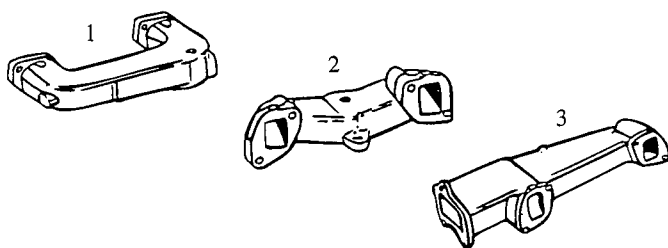


Ajouter :

- 03530335M91** - Echappement vertical  
(Ø emmanchure 55mm)
- 03531689M91** - Echappement horizontal  
(Tracteurs de fructiculture)

Montés aussi sur tracteurs "MASSEY-FERGUSON"

## COLLECTEURS D'ECHAPPEMENT

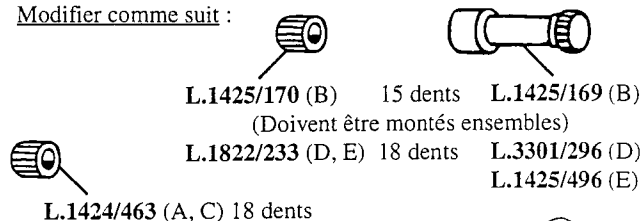


- 30/37781341** - (AD3.152) coude 180°  
(734874M1) MF.254, MF.254S, MF.353, 4500, 5500
- 30/37781571** - (AD3.152) coude 90°  
(740221M1) MF.254, MF.254S, MF.353, 4500, 5500
- 30/37781333** - 6500 (A4.212), 7500, 7530 (A4.236)  
8500 (A4.248), MF.174, 184, 274, 194
- 30/37781051** - 6550, 7550 (A4.236), 8550 (A4.248)  
MF.274SK, 284S-4S, 294S-4S

## COMMANDES DE POMPES

Page LA-7

Modifier comme suit :



**L.1425/170** (B) 15 dents **L.1425/169** (B)

(Doivent être montés ensembles)

**L.1822/233** (D, E) 18 dents **L.3301/296** (D)

**L.1425/496** (E)

**L.1424/463** (A, C) 18 dents

**L.828/724** Silentbloc (A, B, C)



- L.1424/502** 4 trous / cône (A, F)
- L.1424/368** 4 trous / 18 can. (A, C)
- L.1427/385** 4 trous / 14 can. (B)
- (L.1425/325)
- L.1425/497** 3 trous / 14 can. (D)

(A) 5500, 6500, 7500, 8500, 9500

(D) 10000, 13000

(B) 6550, 7550, 8550, 9500

(E) 12500, 14500

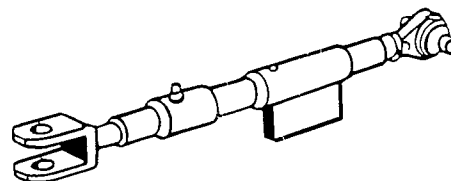
(C) 5830, 6830, 7830, 8830

(F) Moyeu conique



Page LA-9

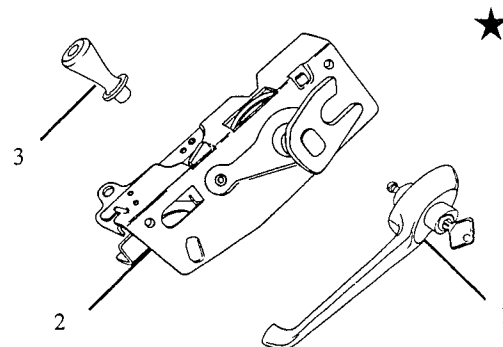
## STABILISATEURS SPECIAUX "LANDINI"



Ajouter :

- L.3533/205** - 5860, 5870, 6860, 6870, 6880
- L.3532/084** - 7860, 7870, 7880, 8860, 8870, 8880

## POIGNEES DE PORTIERE



Tracteurs 6550, 7550, 8550, 6880, 7880, 8880, 9880, 10000, 13000

- 30/3301856** - Poignée
- 30/3301854** - Serrure (Porte gauche)
- 30/3301855** - Serrure (Porte droite)
- 30/3301853** - Poignée

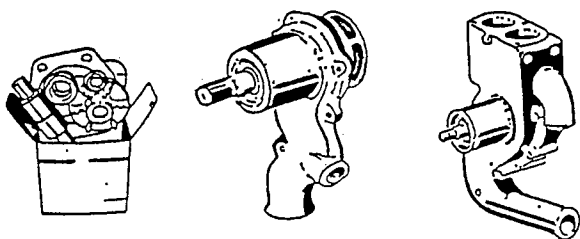


**LES PIÈCES DÉTACHÉES DE MOTEURS  
SONT REPRISES A LA SECTION "PERKINS" (FASCICULE 2)**

**LISTE DE CORRESPONDANCES, TRACTEURS "LANDINI" = TRACTEURS "MASSEY-FERGUSON"**

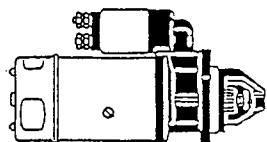
MF.154 = 5500	MF.253 = 5830	MF.294/S = 8550	MF.383/S = 7870
MF.154/S = 5530	MF.254 = 5840	MF.353 = 5860	MF.387 = 7880
MF.174 = 6500	MF.263 = 6030	MF.353/S = 5870	MF.393 = 8860
MF.174/S = 6530	MF.273 = 6830	MF.363 = 6060	MF.393/S = 8870
MF.184 = 7500	MF.274/S = 6840	MF.363/S = 6070	MF.397 = 8880
MF.184/S,4S = 7530	MF.283 = 7830	MF.373 = 6860	MF.1104 = 9500
MF.194 = 8500	MF.284/S = 7550	MF.373/S = 6870	MF.1014 = 10000
MF.194/4S = 8530	MF.293 = 8830	MF.377 = 5880	MF.1114 = 12500
MF.234 = 5830	MF.294 = 8500	MF.383 = 7860	MF.1134 = 14500

**POMPES A EAU ET REPAIR KITS**



- P.50026 - 4000 (P3/TA)
- P.4131/2494 - 4500,5000
- R. kit: P.58293
- P.4131/2511 - R.50,6000,7000,6500 (4A.203)
- R. Kit: P.59140
- P.4131/2809 - 9500,(MF.1104),10000 (6A.354)
- (U5MW.0016)
- R. Kit: P.89007
- P.50023 - Sans poulie | Tract. avec moteurs
- P.4131/2487 - Avec poulie | 3.152,D3.152 (3 cyl.)
- P.58293 - Repair kit
- P.4131/2914 - Sans poulie | Tract. avec moteurs
- P.4131/2915 - Avec poulie | 4.212,4.236,4.248
- P.89034 - Repair kit | (4 cyl.)
- P.4131/3027 - Sans poulie | 10000S,12500,13000
- P.68575 - Repair kit | 14500,16000,16500
- (6.354-4)

**DEMARREURS NEUFS**



- \* Moins chers que la réparation
- \* Pas d'échange

- LU.26206 - Moteurs 3 cylindres
- LU.R/26264 - Moteurs 4.203,D4.203 (4 cyl.)
- LU.R/26271 - Moteurs 4.212,4.236,4.248 (4 cyl.)
- 6.354,6.354-1,6.354-4,T6.354-4
- (6 cyl.)

NOTE: Les pièces de rechange pour démarreurs "LUCAS" livrables sont détaillées à la page MF-12 du catalogue, fascicule 2

**POMPES D'ALIMENTATION ET REPAIR KITS**




M.1850168  
(0995260)

- P.2641/40F - (D) Pompe avec bol décanteur (2641406/408) (Mot. 3.152,D3.152 3 cyl.)
- P.2641/311 - (E) Pompe sans bol décanteur (2641A063,2641712) (Mot.3.152,D3.152 3 cyl.)
- P.2641/345 - (F) Mot. 4.203,D4.203 (4 cyl.) (2641A065)
- P.2641/465 - (H) Flasque 2 trous | Moteurs 4.212,4.236
- (2641478)
- P.2641/709 - Flasque 4 trous | 4.248
- (2641725) Sorties parallèles (4 cyl.)
- P.2641/711 - Flasque 4 trous
- (2641728)
- P.2641/372 - (M) 9500,10000
- (2641A064) (Mot. 6.354,6.354-1)
- P.2641/719 - 10000S,12500,13000,14500,16000
- 16500 (Mot. 6.354-4,T6.354-4)

**REPAIR KITS:**

- P.2641/0042 - Pour pompes "AC", appl. (D),(E)
- P.2641/0045 - Pour pompes "AC", appl. (F),(M)
- P.2641/0050 - Pour pompes "AC", appl. (H)

**ALTERNATEURS NEUFS (ET DYNAMO)**



- \* Sans échange
- \* Capacités de 14V./33,34,45 et 55A.

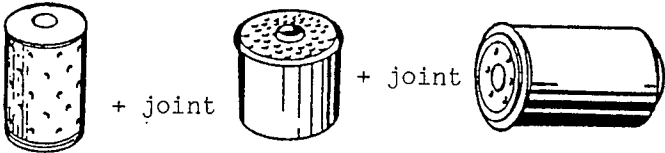
- LU.24087 - Type "LUCAS" 14V./34A. | 6500-8550
- 510E.343 - Type "VALEO" 14V./45A. | et dérivés
- 432E.985 - Type "VALEO" 14V./33A.
- LU.23835 - Type "LUCAS" 14V./55A. | 10000,12500
- 510E.344 - Type "VALEO" 14V./45A. | 14500 et dérivés.

NOTE: Régulateurs et jeux de balais, voir page "MF-12" du catalogue, fascicule 2.

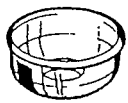
- LU.22703 - Dynamo 12V., type "LUCAS" (28711B2) Suivant montages.

**Non original replacements**

**FILTRES A HUILE ET A COMBUSTIBLE**

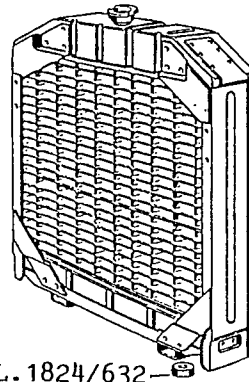


TRACTEUR	HUILE	MAZOUT
R. 3000 (-8/62)	103	
R. 3000	103	F. 1007
R. 50, R. 4000, R. 4500, R. 6000 (1964)	103	1058
R. 4500 (certains)	103	1004 et 1001
R. 4500 (filtre vissé)	465	1087
R. 4000, R. 5000, R. 7000	103	1087 et 1001
R. 6000 (1970/-)	103	1087
R. 9500, MF. 1104	267	1087 ou 1193
5500, 5830 (3 cyl.)	103	1087
Idem, filtre vissé	465	1087
6500, 6530, 6550, 7500, 8000	102T	1087
Idem, filtre vissé	599/AR	1087
7530, 7550, 7580, 7830, 8500, 8550, 8830, 10000		
12500	267	1087
11500	267	1193
1300, 13500, 14500,	267	1087



7111-429 (Moteurs 3 et 4 cyl.)  
7111-403 (Moteur 6 cyl. 6.354-1)  
Autres pièces de filtre "C.A.V."  
voir fascicule 1.

**REFROIDISSEUR**



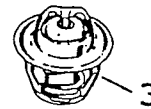
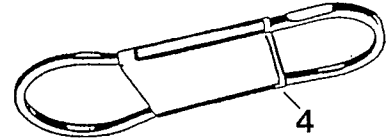
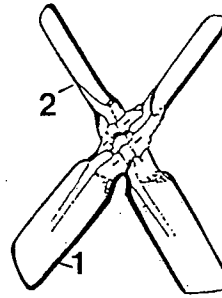
L. 1824/627  
Radiateur complet  
(5500, 5830, 6500, 6830,  
7500, 7830, 8500, 8830)



L. 1824/628 - Bouchon

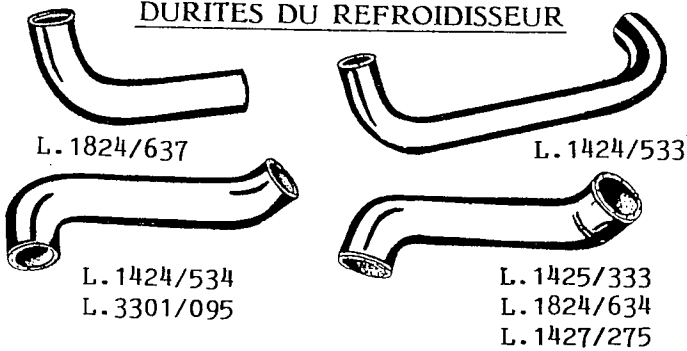
P. 31419 - Robinet  
(1430870)

L. 1824/632



- 1. M. 1884777 (963929) Ø 394 | 5500
- 2. M. 1884738 (963930) Ø 394 | 5500
- 1. M. 1885172 (894730) Ø 406 | 6500, 7500, 8500
- 2. M. 1885173 (894729) Ø 406 | 6550, 7550, 8550
- 3. P. 2485/645 - Mot. 3 cyl. 3.152, D3.152
- P. 2485/659 - Mot. 4 cyl. 4.212, 4.236, 4.248
- P. 2485/613 - Mot. 6 cyl. 6.354-1, 6.354-4
- 4. P. 2612/418 (L = 1200 mm.) 3.152, D3.152
- P. 2612/419 (L = 1215 mm.) | 4.212, 4.236
- P. 2612/424 (L = 1290 mm.) | 4.248
- P. 2614/166 | 6.354-1
- P. 2614/169 | 6.354-4
- P. 2614/173 | T6.354-4

**DURITES DU REFROIDISSEUR**



**DURITE SUPERIEURE (RADIATEUR)**  
L. 1824/633 - 5500, 6500, 7500, 8500, 5830, 6830,  
7830, 8830  
L. 1427/274 - 6550, 7550, 8550  
L. 1822/671 - 9500  
L. 3301/097 - 10000  
L. 1425/332 - 12500, 14500

**DURITE INFERIEURE (RADIATEUR)**  
L. 1824/634 - 5500, 5830  
L. 1824/637 - 6500, 7500, 8500 (1ère série)  
L. 1424/533 - 6500, 7500, 8500, 6830, 7830, 8830  
L. 1427/275 - 6550, 7550, 8550  
L. 1424/534 - 9500 (UA. 30857→)  
L. 3301/095 - 10000 (Mot. 6.354-1)  
L. 1425/333 - 10000 (Mot. 6.354-4), 12500, 14500

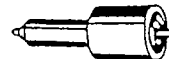
**DURITE POMPE A EAU (VERS MOTEUR)**

P. 3482/1422 - Mot. 3 cyl.  
L. 1824/636 - 6500, 7500, 8500  
L. 3482/5133 - 9500 (2ème série), 10000 (6.354-1)  
L. 3385/5114 - 10000 (6.354-4) 12500, 14500  
L. 3385/5121 - 12500, 14500

**DURITE "BY-PASS" (SUR POMPE A EAU)**

P. 0202016 - Mot. 3 cyl.

**NEZ D'INJECTEURS**



- 30/2646607 (31990) - Mot. 3.152, 4.203
- 30/2646676 (26461311) - Mot. D3.152, D4.203
- 30/2646689 (26461317) - Mot. 4.212
- 30/2646690 (2645C.611) - Mot. 4.248
- 30/2646842 (2645C.609) - Mot. 4.236
- 30/2646679 - Mot. 6.354-1
- 30/2646844 (2645C.612) - Mot. 6.354-4
- 30/2646845 (26461304) - Mot. T6.354-4
- P. 0920113 - Joint Ø 20,8 x 14,5
- P. 0921173 - Joint Ø 21,1 x 10,0

Suite au milieu de  
la colonne de droite

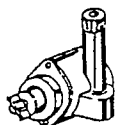
**Non original replacements**

**TRACTOMETRES**



	TRACTOMETRE	TRANSMISSION FLEXIBLE
5500, 6500, 7500, 8500	M. 1825115	M. 1423769K
6550, 7550, 8550	M. 1825115	-
5830, 6830, 7830, 8830	M. 1825115	M. 1423769K
10000, 12500, 13000, 14500	L. 1425/790	L. 1425/872
9500	-	L. 1423/262

**ENTRAINEURS:**



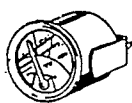
- P.2758/348 - Mot. 3 et 4 cylindres (2758346)
- P.2758/314 - 9500, 10000, 12500, 14500

**CONTACTEURS DIVERS**



- L. 3533/170 - Contacteur de sécurité
- L. 1425/168 - Contacteur 5500, 6500, 7500, 8500 (3302937) 12500, 14500
- L. 1424/104 - Contacteur de stop  
M. 1877731 - Sonde de température (1825118)
- M. 1877721/A - Contacteur pression d'huile (1423895) 6500, 7500, 8500, 6550, 7550, 8550  
L. 1423/896 - Contacteur pression d'huile 5500, 5830  
L. 2848/062 - Contacteur pression d'huile 10000, 12500, 13000, 14500

**MANOMETRES HUILE ET TEMPERATURE**



- L. 1822/732 - Manomètre température
- L. 973/085 - Manomètre pression huile 9500
- M. 3305408 - Combiné temp./carburant (1825117) Tous tracteurs

**BOUGIE DE PRECHAUFFAGE**




- M. 1854050 - Tous moteurs PERKINS (2666103, 2666108)

**INDICATEURS LUMINEUX**



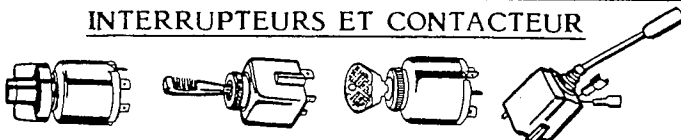
- L. 1424/103 - Feux de route/clignotants
- L. 1825/362 - Pression huile/charge bat.

**BOITE A FUSIBLES**




- L. 1424/118 - 5500, 6500, 7500, 8500, 9500 (1823288)
- L. 3300/568 - 6550 → 14500

**INTERRUPTEURS ET CONTACTEUR**



- M. 1825360 - Interrupteur éclairage/avertisseur 5500, 6500, 7500, 8500
- L. 3300/530 - Idem, 6550, 7550, 8550, 5830, 6830, 7830, 8830
- L. 1425/878 - Idem, 12500, 14500
- M. 1424108 - Interrupteur des clignotants
- M. 1424109 - Contacteur à clef (PR/O/S/DEM)
- L. 3302/034 - Contacteur à clef (O/S/PR/DEM)
- M. 1825462 - Clef
- L. 3306/612 - Combiné clignotants/phares/avertisseur.

**FLOTTEURS DE RESERVOIR**



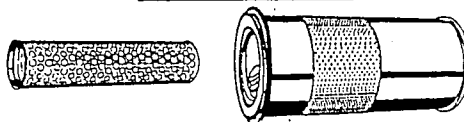
- M. 1825031 - 5500, 6500, 7500, 8500
- L. 3301/628 - 6550, 7550, 8550, 10000
- L. 1425/614 - 12500, 14500

**BOITES CLIGNOTANTES**



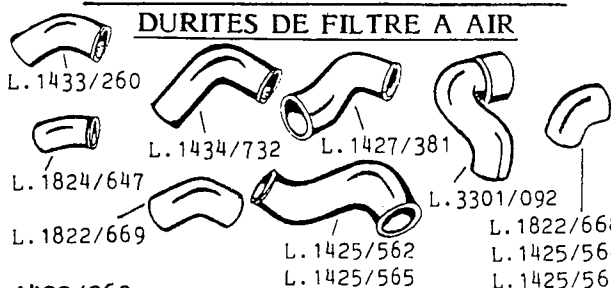
- L. 1808/481 - 5500 → 9500
- L. 3300/536 - 6550 → 14500

**FILTRES A AIR**




	INTERIEUR	PRINCIPAL
9500 (Base fermée)	-	M. 1420377
9500 (Base percée)	-	2248
10000, 12500	2466 (1093683)	2465 (1093682)
10000S, 13000	2466 (1093683)	TFA. 581 (3310355)
14500	TFA. 734 (1426450)	TFA. 732 (1426451)
13500	TFA. 767 (1096475)	TFA. 764 (1096473)

**DURITES DE FILTRE A AIR**



L. 1433/260	5500	L. 3301/092	10000
L. 1434/732	6500, 7500, 8500	L. 1425/562	12500
L. 1824/647	6550, 7550, 8550	L. 1425/564	
L. 1427/381	6550, 7550, 8550	L. 1425/565	14500
L. 1822/668	9500	L. 1425/567	
L. 1822/669			


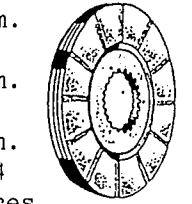


**CABLES DE COMMANDE DE L'EMBRAYAGE**



- L. 1427/397 - Commande manuelle 6550, 7550
- L. 1427/398 - Commande par pédale 8550 et dérivés.

**Non original replacements**




**FREINS A DISQUES SECS**

- M. 183515 - Mécanisme complet (A)  (3302698, 982047) Ø 178 mm.
- M. 1822606 - Mécanisme complet (A) (3300320) Ø 165 mm.
- M. 1810335 - Disque garni (9500) (1753117) Ø 178 mm.
- M. 1823112 - Disque garni (B) Ø 165 mm.
- L. 3302/699 - Disque garni (A) Ø 178 mm.
- M. 1423617 - Ø 165 mm. Jeu de 4
- M. 840916K - Ø 178 mm. garnitures
- M. 840/GV. 916 - Ø 178 mm. avec (Garnitures rainurées) rivets 
- M. 16779 - Bille Ø 3/4" 
- M. 1005510 - Ressort 

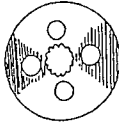



(A) Selon montage sur 5500, 6500, 7500, 8500, 6550, 7550, 8550 et 9500 (Ø 178)

**FREINS SOUS HUILE**

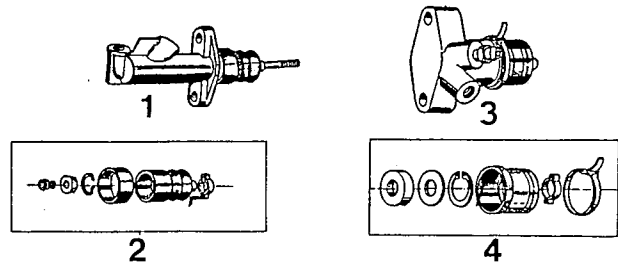
- L. 3308/296 (Ø 178)
- M. 1860965 (Ø 222)
- L. 3308/295 (Ø 178)
- M. 1860964 (Ø 222)
- M. 1853148 Ressort de rappel
- L. 3304/634 Mécanisme (Ø 178)
- 30/1860963 Mécanisme (Ø 222)
- Frein Ø 178 mm.: 5530 à 9880
- Frein Ø 222 mm.: 10000, 12500, 13000, 14500

- L. 981/843 
- L. 1423/482 
- L. 974/717 
- Ressort de rappel (Disques)
- M. 183462 (Frein Ø 178)
- M. 1860959 (Frein Ø 222)

**FREINS DE STATIONNEMENT**


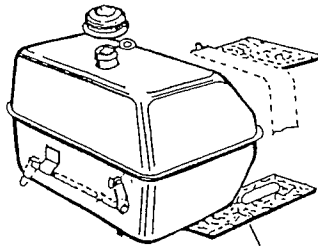


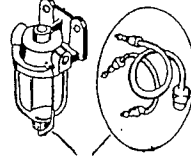
- L. 3302/355 - Disque Ø 142 (3/tract.)  Sur 5530, 6530, 5830, 6830, 7830, 8830
- L. 3302/840 - Disque Ø 152 (4/tract.)  Sur 10000, 12500, 13000, 14500
- L. 3302/353 - Segment (3 par tract.) 
- L. 3302/354 - Segment (3 par tract.) 

**FREINS HYDRAULIQUES**

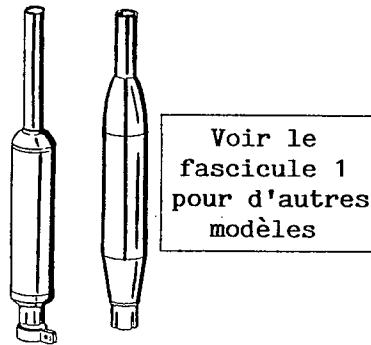


- 1. M. 1874957 - Maître cyl. Ø 17,8 | 12500
- 2. M. 1810596 - Jeu réparation | 14500
- 1. M. 1887957 - Maître cyl. (8550, liquide rose)
- 1. 30/3305623 - Maître cyl. | Série "80"
- 2. M. 1810687 - Jeu réparation
- 3. L. 785/625 - Cylindre | 6550, 7550, 8550, 10000,
- 4. L. 1810/573 - Jeu rép. | 12500, 13000, 14500

**ACCESSOIRES DE RESERVOIR**

- L. 1825/066 (A) 
- L. 3300/019 (B) 
- L. 3310/087 (Tamis) 
- L. 1825/070 (A) 
- L. 973/036 (9500)
- L. 1825/071 (A) 
- L. 1825/082 (7500, 8500)
- (A) 5500, 6500, 7500, 8500
- (B) 6550, 7550, 8550
- L. 0011269, kit (Tous modèles)

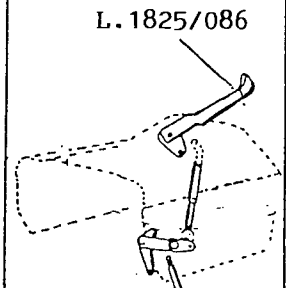
**ECHAPPEMENTS VERTICAUX**



Voir le fascicule 1 pour d'autres modèles







- M. 880678 (Peint) | Du 5500
- L. 1427/799 (Emaillé) | au 8830

**COMMANDE DES GAZ**



L. 1825/086

**BOITE DE VITESSES**

- L. 3300/965 
- L. 1824/689 
- L. 3305/098 
- L. 3305/099 
- L. 975/086 
- L. 361/031 
- (5500 → 8500, 5530 → 7530)
- 5500 → 8500
- 6550 → 8550

**Non original replacements**

**DIRECTIONS (Manuelle et assistée)**

L. 3300/424 (A,B,D) L. 1426/684 (A,D)  
(3530018)

L. 3300/937 (D,C)

Kits de direction assistées voir page 7

L. 1424/232 (A,B)

L. 1425/492 (D)

L. 1809/696 (A,B,C)

M. 1810503 (A,B,C) (Pour Orbitrol)  
L. 011153 (Pour verins)

REPAIR KIT

Voir "POMPES HYDRAULIQUES ET ACCESSOIRES", page LA-7

5500 → 8500  
5550 → 8550  
5830 → 8830

L. 1423/630

L. 1423/636

M. 1821234 (4 par tracteur)  
Voir aussi page LA-8

L. 975/208

L. 392/060

L. 394/014 L. 339/394 L. 339/393

**TRANSMISSION AVANT**

(A) 5500,6500,7500,8500  
(B) 6550,7550,8550  
(C) 5530,6530,7530

L. 1423/675 (5500,5530)  
L. 1423/674 (6500,7500)  
L. 1423/967 (8500)  
L. 1425/211 (12500,14500)

L. 3300/741 (5500,5830)  
L. 3300/742 (6500,7500,6830,7830)  
L. 3300/743 (8500,8830)  
L. 1427/373 (6550,7550,8550)

L. 1824/119 (A,B,C)  
L. 1425/213 (12500,14500)

L. 1824/119 (A,B,C)  
L. 1425/213 (12500,14500)

L. 339/583 (Bague)

L. 1427/376 (Palier)

L. 1820/418 (A,B)

L. 339/440 (A,B,C)

L. 1425/213 (12500,14500)

L. 392/101 (B.E.) (A)  
L. 392/107 (Acier) (B)  
L. 1423/668 (C)

L. 390/876 (A,B)

L. 1423/661 (5500,6500,6550)  
L. 1423/568 (7500,8500,7550,8550)

**CROISILLONS (Pont avant)**

L. 1423/444 (Ø 27x82) 5500 → 8500  
L. 1422/823 (115x89x43) 8000, 8500, 9500  
L. 1422/787 (130x104x49) 8000, 8500, 9500

**PONT AVANT MOTEUR**

L. 1823/560 (A)  
L. 1427/449 (A,B)

L. 1424/401 (A)

L. 1823/572 (A,B)

L. 1823/575 (A)  
L. 392/184 (A,B)

L. 1442/550 (A)  
L. 1427/448 (A,B)  
L. 1617/846 (E)

L. 391/337 (A,B)

L. 395/527

L. 391/336 (A,B)

M. 1821234 (A,B)  
M. 1824403 (E)  
Voir aussi page LA-8

L. 1823/570 (A,B) L. 1823/571 (A,B)

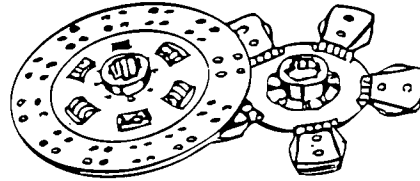
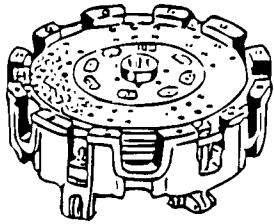
L. 392/108 (A,B)

M. 1821234 (A,B)  
M. 1824403 (E)  
Voir aussi page LA-8

L. 1823/598 (A,B)

**Non original replacements**

**MECANISMES ET DISQUES D'EMBRAYAGE «LUK» et «VALEO»**



APPLICATIONS	EMBRAYAGES		DISQUES		BUTEES DE DEBRAYAGE
	Ø	REF.CDE	Ø	REF.CDE	
4530, 4830 4860, 5500, 5530, 5830/C, 5840, 5860, 6030, 6040, 6060, 6500, 6530, 6550, 6830/C, 6840, 6880, 7500, 7530, 7550, 7830/C 8500, 8530, 8550, 8830  <b>LUK ET VALEO                      INTERCHANGEABLE</b>	280/280 6 doigts LUK	<b>228 0003 15</b>	280 (A)	<b>328 0010 16</b> (LG) 14Z 35x40	<b>M.1423473</b> 50x94x21  <b>L.1442/381</b> (PTO)
			280 (A)	<b>328 0083 16</b> (LM) 10Z 22x25	
	280/280 6 doigts LUK	<b>228 0003 14</b>	280 (B)	<b>328 0010 14</b> (LG) 14Z 35x40	<b>6204 2RS</b> (RV)
			280 (A)	<b>328 0083 16</b> (LM) 10Z 22x25	
			280 (A)	<b>M.1424123</b> (LG)(VZ) 14Z 35x40	
			280 (B)	<b>M.1424149</b> (LG)(VZ) 14Z 35x40 OMG	
	280/280 6 doigts VALEO	<b>L.011084</b>	280 (B)	<b>M.1424P/149</b> (LG) 14Z 35x40	
			280 (A)	<b>L.1423/293</b> (LM) 10Z 22x25	
			280 (A)	<b>L.1423/291</b> (LG) 14Z 35X40	
R 6000 SUPER & DT 6500	280/280 diaphragme 3 doigts VALEO	<b>L.1821/716</b>	280 (A)	<b>L.1423/291</b> (LG) 14Z 35x40	
			280 (A)	<b>L.1423/293</b> (LM) 10Z 22x25	
R 6000	LANDINI		270 (A)	<b>M.974962</b> (LG)(VZ) 10Z 46x56	
			270 (A)	<b>M.974966</b> (LM)(VZ) 10Z 21x26	

- (A) Friction organique sans amiante
- (B) Friction céramétique
- (VZ) Version économique
- (RV) Roulement de volant

- (LG) Friction d'avancement côté BV, intégrée
- (LH) Friction d'avancement côté moteur, intégrée
- (LI) Friction prise de force côté moteur, intégrée
- (LK) Friction prise de force côté BV, intégrée
- (LM) Friction prise de force côté moteur, libre
- (LN) Friction d'avancement côté moteur, libre

**Non original replacements**



**MECANISMES ET DISQUES D'EMBRAYAGE «LUK» et «VALEO»**

APPLICATIONS	EMBRAYAGES		DISQUES		BUTEES DE DEBRAYAGE
	Ø	REF.CDE	Ø	REF.CDE	
6860, 6870, 7860, 7870, 7880, 8870, 8880, 9880	310/310 6 doigts LUK	<b>231 0046 11</b>	310 (B)  310 (A)	<b>331 0133 11</b> (LG) 14Z 35x40  <b>331 0134 16</b> (LM) 10Z 22x25	<b>M.1423473</b> 50x94x21  <b>L.1442/381</b> (PTO)  <b>6204 2RS</b> (RV)
R 9500, R 9500 DT	310/310 diaphragme 3 doigts VALEO	<b>L.1823/150</b>	310 (B)  310 (A)	<b>M.1423267</b> (LG) (VZ) 16Z 40x45  <b>M.1423304</b> (LM) 13Z 23x29,5	<b>L.1822/096</b> 55x92x30
10000, 10000 S → 22900804	310/310 6 doigts LUK	<b>231 0030 10</b>	310 (B)  310 (A)  310 (A)	<b>331 0096 10</b> (LG) 23Z 44x48  <b>331 0097 16</b> (LM) 16Z 27x30  <b>L.3301/234</b> (LM) (VZ) 16Z 27x30	<b>30/3302143</b> 55x92x32
10000, 10000 S 22900805 → , 12500, 13000, 14500	330/330 6 doigts LUK	<b>233 0020 12</b>	330 (B)  330 (A)  330 (A)	<b>333 0045 10</b> (LG) 23Z 44x48  <b>333 0019 16</b> (LM) 16Z 27x30  <b>L.1426/390</b> (LM)(VZ) 16Z 27x30	<b>M.1425227</b> 55x92,5x30  <b>L.392/191</b> (PTO)

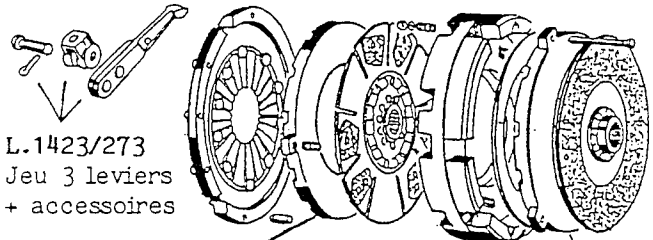
TABLEAU DE CONVERSION DES ANCIENNES REFERENCES TRACPIECES Page LA-6, fascicule 3 (05/92)	
L. 3105/237	= 331 0133 11
L. 3301/230	= 331 0096 10
L. 3302/049	= 333 0045 10
L. 3303/137	= 233 0020 12
L. 3304/468	= 231 0030 10
L. 3305/233	= 331 0134 16
L. 3532/192	= 231 0046 11

- (A) Friction organique sans amiante
- (B) Friction céramétique
- (VZ) Version économique
- (RV) Roulement de volant

- (LG) Friction d'avancement côté BV, intégrée
- (LH) Friction d'avancement côté moteur, intégrée
- (LI) Friction prise de force côté moteur, intégrée
- (LK) Friction prise de force côté BV, intégrée
- (LM) Friction prise de force côté moteur, libre
- (LN) Friction d'avancement côté moteur, libre

**Non original replacements**

PIECES POUR MECANISME DU R.9500, 9500 DT

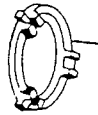
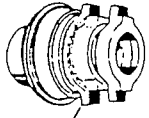


L.1423/273  
Jeu 3 leviers  
+ accessoires

L.1423/268

L.1423/271

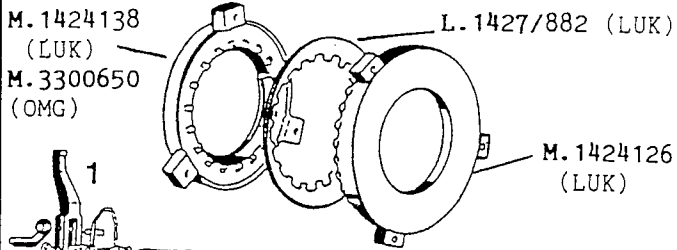
L.1423/270



L.1423/286

L.1822/106 Complet  
L.1822/096 Roulement

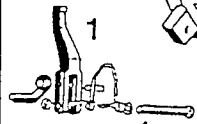
MECANISMES "LUK", "OMG" 280/280



M.1424138  
(LUK)  
M.3300650  
(OMG)

L.1427/882 (LUK)

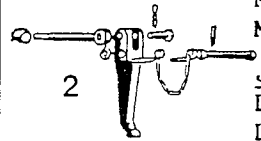
M.1424126  
(LUK)



JEUX AVEC 3 LEVIERS (OMG 11")

M.3300647 - Jeu type 1

M.3300651 - Jeu type 2



JEUX AVEC 3 LEVIERS (LUK 11")

LK.4800 - Avec leviers courts

LK.4700 - Avec leviers longs

**COUPLE CONIQUE, REDUCTEURS, ARBRES DE ROUE**

L. 1824/718 (A)  
L. 1824/722 (B) L. 392/501

L. 1440/593 (A)  
L. 1442/067 (B)

L. 1434/760 (C)  
L. 975/124 (D)

L. 1424/916 (E) L. 395/559 (E)  
L. 1424/282 (F) L. 1441/256 (F)  
L. 3304/651 (H)

L. 392/735 (Goujon)

L. 394/608 (A)  
L. 975/127 (D)

L. 1440/561 (B)

L. 1440/550 (A)  
L. 1440/547 (B)

L. 1824/723 (B)

L. 395/563 (G)

L. 1824/683 (G)

L. 1423/748 (G)

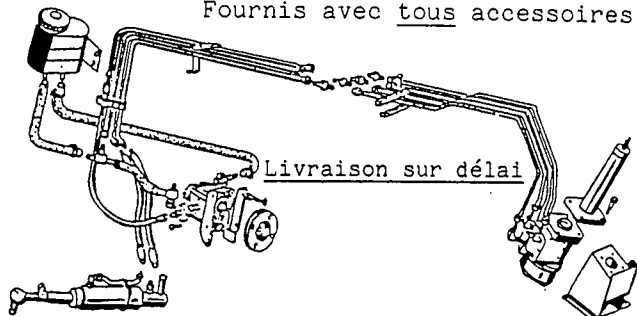
L. 1440/640 (G)  
L. 1442/408 (G)

L. 339/439 (G)

(A) 5500, 6500, 5830, 6830 (E) 5500, 6500  
(B) 7500, 8500, 7830, 8830 (F) 7500, 8500  
(C) 5500 → 7830 (G) 5500 → 8830  
(D) 8500, 8550, 8830, 9500 (H) Avec freins s/huile

**KITS DE DIRECTION ASSISTEE**

Fournis avec tous accessoires.



**ADAPTABLES "CALZOKIT" :**

DA.082 - 4500, 5500, 6500, 7500 (supports non fournis)  
DA.059 - 8000

**AVEC SYSTEME HYDROSTATIQUE :**

L.011432 - 5500  
L.011420 - 5500 DT  
L.011421 - 6500, 7500, 8500  
L.011422 - 6500DT, 7500DT, 8500DT

DOCUMENTATION DETAILLEE  
SUR DEMANDE

**PRISES DE FORCE (\*)**

L. 1423/679 (5500, 6500, 7500, 8500)  
Supporté en 3 points  
L. 1425/350 (5500 → 8830)  
Supporté en 2 points

L. 974/436  
L. 1423/682

L. 339/436

L. 1825/006 L. 1440/559

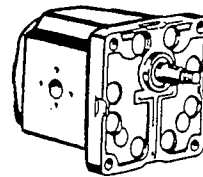
L. 1825/004 L. 1441/256 L. 339/436

L. 1824/899

L. 1427/342 (1.3/8")  
L. 1427/345 (1.3/4")  
(10000, 12500, 13000, 14500)

(\*) Adaptables du 5500 au 8830  
sauf indication contraire

**POMPES HYDRAULIQUES ET ACCESSOIRES**



**POMPES DE DIRECTION ASSISTEE**

L.1424/599 (GR.2) - Avec soupape 5500 à 8500  
31/1825210A (GR.2) - 6550 à 8550, 5830 à 8830, 10000, 12500, 14500

**POMPES DE RELEVAGE**

31/1825210A (GR.2) - 5500, 5830  
M.1825212 (GR.2) - 6500 à 8500, 6500 à 8550, 6830 à 8830  
31/1824474A (GR.2) - 9500, 5530, 6530, 7530  
L.3301/295 (GR.3) - (22L/M) 10000, 13000  
L1425/495 (GR.3) - (26,5L/M) 12500, 14500

**KIT DE JOINTS POUR POMPE**

L.1493/859 - Pour pompe 1825210

**COMMANDES DE POMPES**

L. 828/724 Silentbloc (A, B, C)

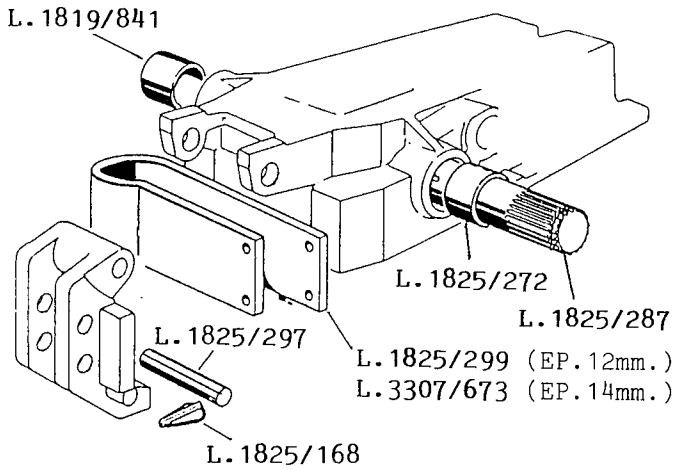
L. 1425/170 (B) L. 1425/169 (B)  
L. 1822/233 (D, E) L. 3301/296 (D)  
L. 1425/496 (E)

(A) 5500, 6500, 7500, 8500, 9500  
(B) 6550, 7550, 8550, 9500  
(C) 5830, 6830, 7830, 8830  
(D) 10000, 13000  
(E) 12500, 14500

L. 1424/463 (A, C)  
L. 1424/502 (A)  
L. 1424/368 (A, C)  
L. 1425/497 (D)

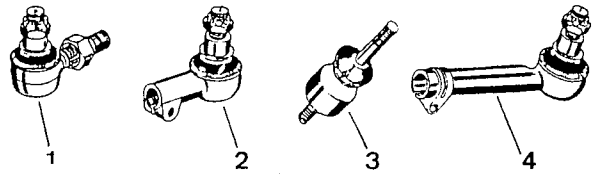
**Non original replacements**

**RELEVAGE HYDRAULIQUE**



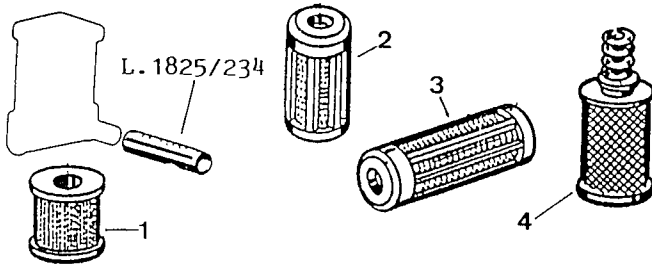
(Tous tracteurs, sauf séries 10000,12000).

**TABLEAU DES ROTULES DE DIRECTION**



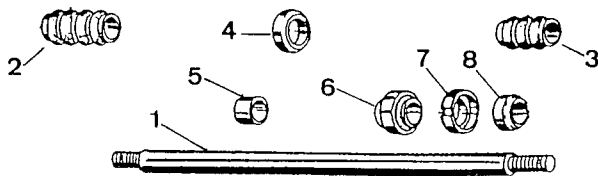
- 1. M. 1821234 - 5500, 6500, 7500, 8500, 6550, 7550  
8550, 5830, 6830, 7830, 8830  
M. 1824403 - 9500, 10000, 12500, 13000, 14500  
L. 3426/773 - Fil.droit (renf.) | 9500, 10000, 12500  
M. 1617829 - Fil.gauche | 13000, 14500
- 2. M. 1617826 - 5500, 6500, 7500, 8500, 6550, 7550  
(3426660) 8550, 5830, 6830, 7830, 8830, 9500  
10000, 13000
- 3. L. 3426/312 - 5860, 5870, 6060, 6860, 6870, 6880  
7860, 7870, 7880, 8860, 8870, 8880  
10000, 13000  
L. 3426/255 - 14500
- 4. L. 3426/336 - 5860, 5870, 6060, 6860, 6870, 6880  
7860, 7870, 7880, 8860, 9970, 8880  
L. 3426/313 - 10000, 13000  
L. 3426/276 - 14500

**CARTOUCHES DE FILTRE HYDRAULIQUE**



- 1. L. 974/535 - 9500, relevage
- 2. L. 1825/222 - 5500 → 8550, relevage  
(3307250)
- 3. L. 1425/411 - Relevage | 10000, 12500  
L. 1426/462 - Type court, blocage | 13000  
L. 3302/055 - Type long, blocage | 14500
- 4. L. 1425/418 - Relevage 10000, 12500, 14500

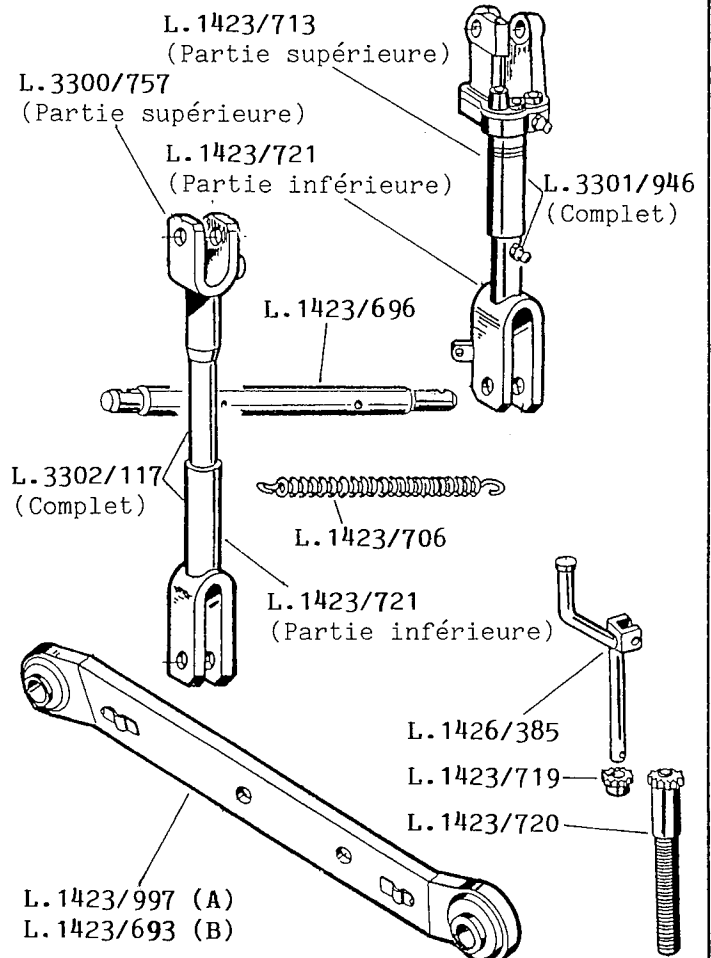
**BARRE FLEXIBLE DE CONTROLE  
(10000,12500,13000,14500)**



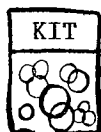
- 1. L. 1425/330
- 2. L. 1425/338
- 3. L. 1425/347
- 4. L. 1426/683
- 5. L. 1425/344
- 6. L. 392/283
- 7. L. 1427/441
- 8. L. 392/210

**ATTELAGE 3 POINT**

(5500 → 8500, 6550 → 8550, 5830 → 8830)



- (A) - 5500, 5830, 6500, 6550, 6830
- (B) - 7500, 7550, 7830, 8500, 8550, 8830

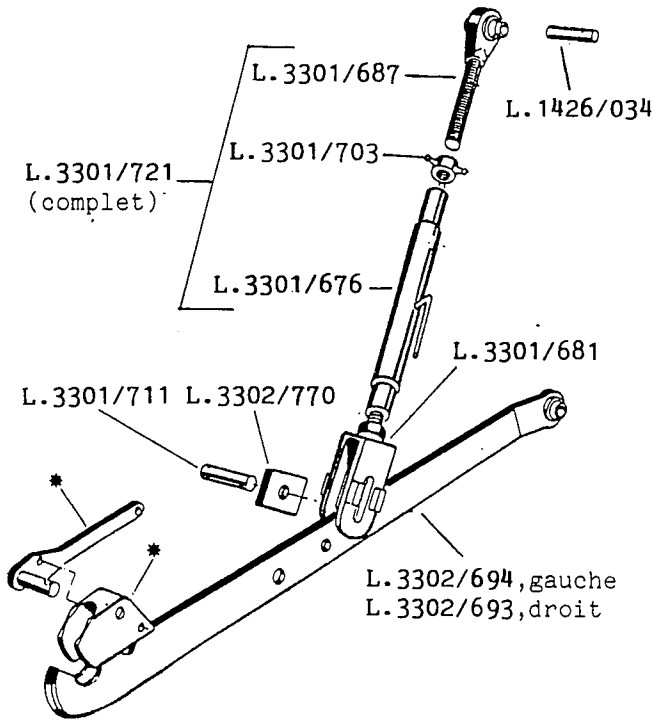


**JEUX DE REPARATION POUR  
VERIN D'ASSISTANCE**

- L. 1606/591 - 10000, 13000
- L. 1606/592 - 12500, 14500

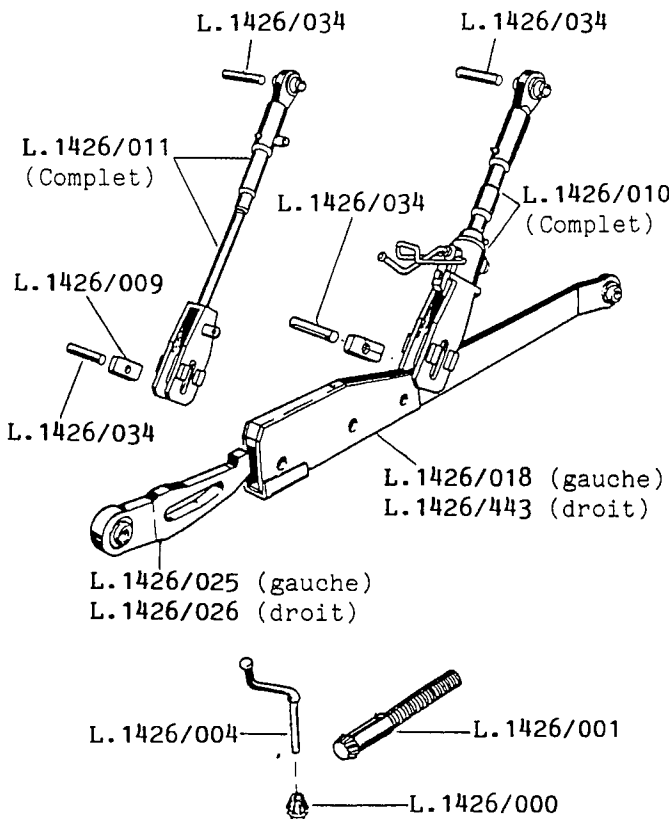
**Non original replacements**

**ATTELAGE 3 POINT  
(10000,10000 S,13000)**

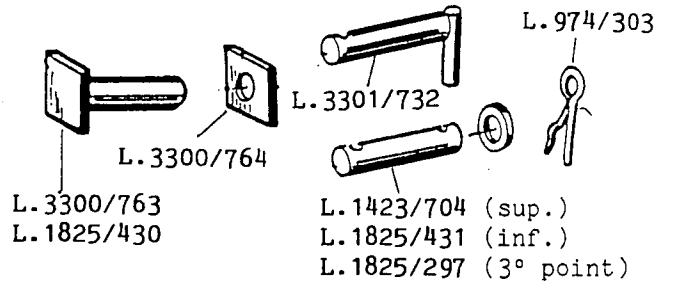


\* Voir fascicule 1 (Pièces attelage C.B.M.)

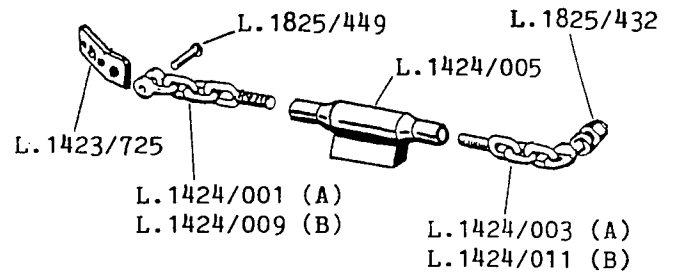
**ATTELAGE 3 POINT  
(12500,14500)**



**AXES ET PIVOTS D'ATTELAGE  
(SAUF 10000,12500,13000,14500)**



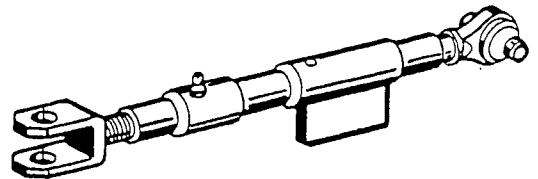
**STABILISATEURS A CHAINE**



**ENSEMBLES COMPLETS :**

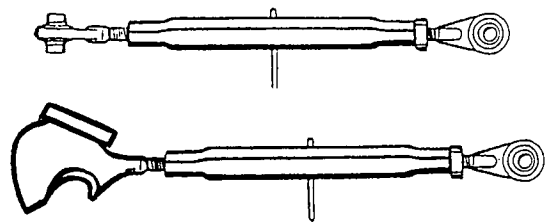
- L.1424/000 (A)
- L.1424/008 (B)
- M.1824418 - 9500
- (A) 5500,6500,6550,5830,6830
- (B) 7500→8830

**STABILISATEURS TELESCOPIQUES SEMI-RIGIDES**



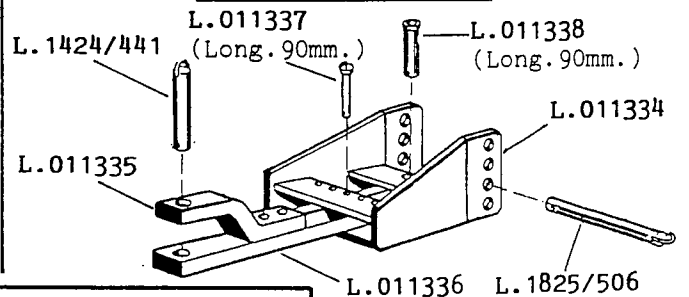
Voir à la section "ATTELAGE 3 POINTS" du fascicule 1, les types appropriés

**BARRES DE POUSSEE DU 3° POINT**



Voir à la section "ATTELAGE 3 POINTS" du fascicule 1, les types appropriés

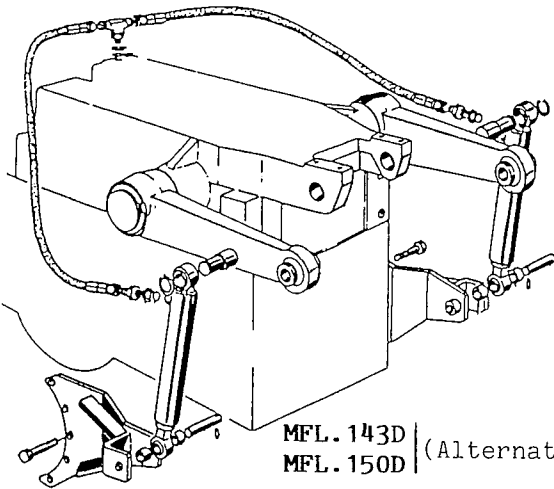
**BARRE D'ATTELAGE**



**Non original replacements**

**KIT D'ASSISTANCE RELEVAGE (à 2 verins)**

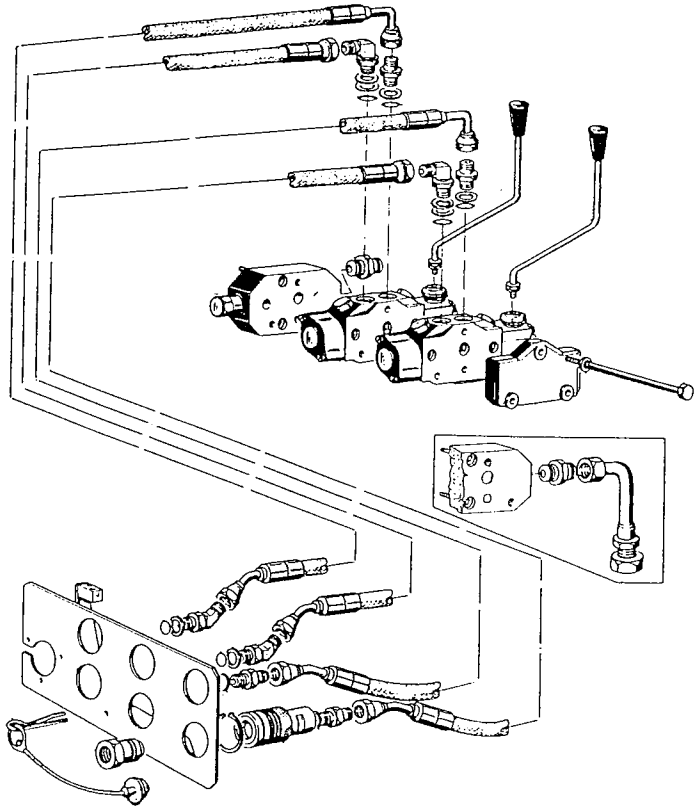
5500, 6500, 7500, 8500, 6550, 7550, 8550,  
5830, 6830, 7830 et 8830.



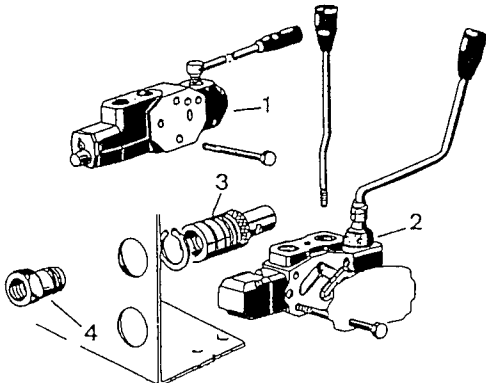
MFL. 143D  
MFL. 150D (Alternatifs)

**KITS COMPLETS DE DISTRIBUTEURS HYDRAULIQUES**

**NOUVEAU MODELE** - Fixation par 3 goujons  
Kits prêts au montage comprenant 1, 2 ou 3 éléments, tuyauteries, console, coupleurs.



**DISTRIBUTEURS HYDRAULIQUES**



1 - L.1426/921 - Élément double effet, convertible simple effet. (Fixation 2 goujons) 5500, 6500, 7500, 8500, 8550

2 - L.3305/824 - Élément double effet, convertible simple effet. (Fixation 4 goujons) 6550, 7550, 8550, 5830, 6830, 7830, 8830. (Avec levier droit pour 6550, 7550 et 8550)

NI - L.3305/823 - Élément à position flottante. (Pour montage "TILL" d'origine)

3 - M.1610606 - Coupleur femelle, type M-F.

4 - M.1610607 - Coupleur mâle, type M-F.

LO.11327 - Kit complet, avec 1 élément  
LO.11328 - " " " 2 éléments  
LO.11329 - " " " 3 éléments

Adaptables sur 5500, 7500, 8500 - 6550, 7550, 8550 - 5830, 6830, 7830, 8830


**ATTENTION** : pour les tracteurs récents, nous consulter pour les distributeurs "TILL" montés d'origine sous les références 3533512M91, 3534904M91 et 3534905M91

**DISTRIBUTEURS "TILL" A ELEMENTS SEPARES**

MFL.30000 - Distributeur avec 1 élément 6550, 7550, 8550, 5830, 6830, 7830 et 8830.

MFL.30001 - Distributeur avec 1 élément 5500, 6500, 7500 et 8500.

HSV.6 - Élément supplémentaire.



Equipés d'une plaque interface pour montage sur le couvercle du relevage "LANDINI". Pression de travail : 300 bar Débit: 45 L/M.

De 1 à 2 éléments assemblés, réglables individuellement en simple ou double effet. Leviers disponibles en 3 positions crantées ou en rappel automatique.

**TRACPIECES**

**N°1**

**AU SERVICE EXCLUSIF**

**DES MARCHANDS - REPARATEURS**

**DE TRACTEURS**

**Non original replacements**

**PHARES (gauche ou droit)**  
(5500,6500,7500,8500,9500)


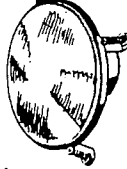
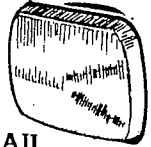

M.1423852 - Jusque fin 1979  
(140 x 140 x 93)  
M.1424327 - Glace pour dito  
L.3301/298 - 2ème modèle  
(140 x 140 x 112)  
(Sans lampe)  
L.3310/313 - Glace pour dito

**GROUPES OPTIQUES (sans lampe)**

L.3300/524 - 6550,7550,8550  
(3302340)  
L.3305/625 - Ø 136 montage  
"SATURNUS"  
(nouvelles gammes)  
L.1425/874 - Rectangulaire  
(12500,14500)

**PHARES DE TRAVAIL**

M.1423870 (Ø 118)  
(Lampe 35/50W)  
M.1824335 - Glace pour dito  
M.1678582 (Ø 142)  
(Lampe 55W/H3)  
M.1678583 - Optique pour dito

**FEUX AVANTS (selon montages)**

1. M.1424107 - Gauche ou droit  
(Glace : M.1424346) 5500→9500

2. M.1425884 - Droit | 6550→8550  
(Glace : M.1426605) 5530→8830

M.1425883 - Gauche | 10000  
(Glace : M.1426603) 12500

3. L.3303/979 - Droit | 13000  
(Glace : M.3310292) 14500

L.3303/978 - Gauche | Selon  
(Glace : M.3310292) équip.

**FEUX ARRIERES (selon montages)**

1. M.1424105 - Droit | 5500,6500  
(Glace : M.1424354) 7500,8500




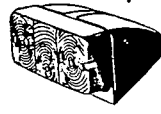

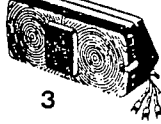
M.1424106 - Gauche | 9500  
(Glace : M.1424357)

2. M.1425886 - Droit | 6550→8550  
(Glace : M.1426609) 5530→8830

M.1425885 - Gauche | 10000  
(Glace : M.1426607) 12500


3. L.3303/982 - Droit | 13000  
(Glace : L.3310/307) 14500

L.3303/980 - Gauche | Selon  
(Glace : L.3310/307) équip.

**CUVETTES AVEC GLACE POUR RETROVISEURS**


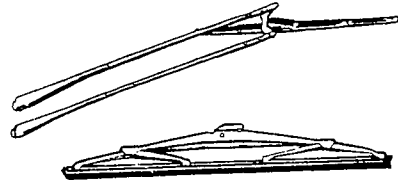
L.1427/251 - 354 x 169 mm.  
L.3301/568 - 237 x 180 mm.  
(sans bras)



**ACCESSOIRES DE CABINE**

**ESSUIE-GLACES**



L.1427/013 - Mot.1° type (5500,6500,7500,8500)  
L.3301/889 - Mot.2° type (6550→12500)  
L.1427/023 - Balai (5500→8500)  
L.3301/898 - Balai (6550→12500)  
L.050053 - Kit leviers/balai + accessoires  
(3301897/98) (6550→12500)

**JEUX DE MARQUES AUTOCOLLANTES**

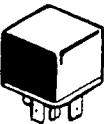
**Landini** L.1424/5500 (5500)  
L.1424/6500 (6500)  
L.1424/7500 (7500)

**6500**


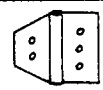
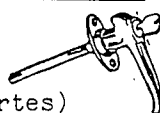
**TELERUPTEURS**

L.3303/312 - Fonct. continu 12V/20A  
L.3306/230 - Fonct. non cont. 12V/20A





**SERRURES** **CHARNIERES** **POIGNEE**

L.1427/093 (Droite) L.3301/221 (Portes)  
L.1427/094 (Gauche) L.3301/222 (arrière) 6734

L.1425/053 L.1424/104  
L.1424/111 Contacteur de stop  
Faisceau (Tous tracteurs)  
(5500 8500)



**ETAIS A GAZ**

30/3301920 - Course 310/500. Vitre arr. | 6550 et  
M.1873903 - Course 290/500. " " | séries  
(3384671) | suivantes

M.3303021 - Course 145/210. Toit

L.1427/130 - Vitre arr. | 5500,6500,7500,8500  
L.1427/157 - Toit | Cabines "SIAC"

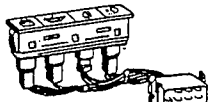
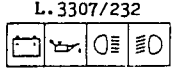
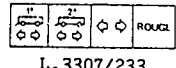
**AMORTISSEUR DE CABINE**  
L.1425/984 - 5500 à 12500

**TABLEAUX DE SIGNALISATION**

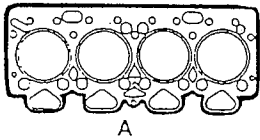
L.3307/232

L.3307/233






**Non original replacements**

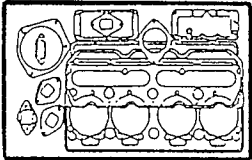
JOINTS ET POCHETTES DE JOINTS POUR MOTEURS



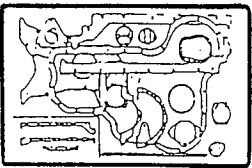
A



B



C = Pochette roudage



D = Pochette complémentaire  
(E) Avec bourrage tressé  
(F) Avec bague d'étanchéité

MOTEURS	A CULASSE	B C/SOUPAPES	C RODAGE	D COMPLEMENTAIRE
3.152	P.3681/2122	P.0490491	P.83398	P.85000
3.152D	P.3681/2127	P.3681/1115	P.82886	P.82887 (E) P.94422 (F)
4.203	-	-	P.83393	P.83373
4.203D	P.3681/2126	P.3681/1112	P.82907	P.82908 (E) P.83451 (F)
4.212				
4.236	P.3681/2341	P.3681/1114	P.82890	P.92440
4.248				
6A.354-1	P.3681/2547	-	30/P.50026P	30/P.50024P
6A.354-4	P.3681/2613	P.3681/1443	30/P.50033	30/P.50022B
T6.354-4	P.3681/2613	P.3681/1443	30/P.50034	30/P.50002
T6.354-1	P.3681/2547	P.3681/1443	30/P.50026P	30/P.50024P

REFERENCES INTERCHANGEABLES

68036	= P.83451	U5LB.0012	= P.85000
3681E006	= P.3681/2127	U5LB.0016	= P.92440
36812132	= P.3681/1114	U5LT.0012	= P.83398
36812136	= P.3681/2122	U5LT.0013	= P.82886
36812138	= P.3681/2126	U5LT.0015	= P.82890
36812349	= P.3681/2341	U5LT.0024	= 30/P.50024P
U5LB.0011	= P.94422	U5LT.0038	= P.82886

NOUS SOMMES

N°1

DU PAYS POUR :

LES PIECES ADAPTABLES COURANTES ...  
LES COMPOSANTS HYDRAULIQUES ...  
LES ACCESSOIRES ...


Plus de 30 ans d'activité nous a permis de composer un programme **UNIQUE EN SON GENRE**, vous proposant des articles d'usage journalier aux meilleurs prix.

CHOISISSEZ **TRACPIECES**

pour **Un service sûr**  
et sans contraintes ...



CES GRANDES MARQUES SONT DANS NOTRE PROGRAMME COURANT...



**Non original replacements**