

Kubota



TRACTOR DIESEL KUBOTA

BX

BX2350

Un tractor sub-compacto diseñado para cualquier trabajo de jardinería y mantenimiento de áreas verdes.





Pala Frontal

- Capacidad de Elevación: 235kg
- Altura de elevación máxima: 1810mm
- Profundidad de excavación: 120mm

El Kubota BX2350 es poderoso, versátil y adecuado para todo uso. Es ideal para una gran variedad de trabajos duros.



Segadora de eyección lateral

- Ancho de corte: 60" (1524mm)
- Nº de cuchillas: 3
- Regulación de altura de corte: Por dial



Preparador de suelos

- Ancho de trabajo: 800mm
- Profundidad de trabajo: 140mm
- Peso: 340kg

Compacto, ágil y confortable, el BX2350 le proporciona todo lo necesario para facilitar su trabajo incluso las tareas más duras.

CUERPO COMPACTO

CUERPO COMPACTO

Gracias a su cuerpo compacto, el BX2350 es muy fácil y suave de manejar incluso en espacios estrechos como veredas, entre árboles y cualquier tipo de terreno.

AREA DEL OPERADOR MAS AMPLIA

En el nuevo BX2350, hemos cambiado la ubicación del pedal para aumentar el confort del operador. Hemos separado los pedales hidrostáticos de avance y retroceso y hemos cambiado el mando del bloqueo de diferencial a un lado del asiento. El resultado es una plataforma más ancha y un mayor espacio para las piernas del operador. Hemos ganado 101,6 mm. de longitud y 50,8 mm. de anchura sobre los modelos BX anteriores.




GUIA DE PALANCAS DE LUJO



ASIDERO






**MAS
ESPACIO**

PANEL DE INSTRUMENTOS DE FACIL LECTURA Y TOMA DE CORRIENTE

Un panel de instrumentos simplificado, con un nuevo tacómetro digital, facilita todas la lectura de los controles vitales del tractor. Los conmutadores de los faros, claxon e intermitentes han sido unificados en uno sólo para mejor operatividad.

TACOMETRO DIGITAL


El nuevo BX2350 incorpora un tacómetro digital que proporciona al operador una información más precisa sobre las revoluciones del motor, especialmente trabajando con la toma de fuerza. Cuando el motor está parado, el tacómetro digital muestra el cuenta horas.



POSA VASOS



TOMA DE CORRIENTE



Rotocultivador

- Ancho de trabajo: 1,05m
- Peso: 116kg
- Nº de cuchillas: 20



Desbrozadora

- Ancho de corte: 870mm
- Peso: 122kg

Acabamos de crear el tractor sub-compacto perfecto. Hemos mejorado nuestro tractor BX2350 para que sea más potente, versátil y cómodo, a la vez que hemos conservado su chasis compacto. Esto lo hace idóneo para remolcar, arar, desbrozar y, por supuesto segar. Su motor diesel de 3 cilindros proporciona al BX todo el par necesario para los trabajos más duros en las empresas de mantenimiento, viveristas, municipios etc. Además el nuevo capó inclinado y redondeado del BX2350 mejora la visibilidad del operador y contribuye a componer un diseño vanguardista.




Recogedor de Césped

- Tipo: Descarga en altura
- Capacidad: 450L

Con un potente motor diesel de 3 cilindros y la doble tracción, el BX2350 le dará una versatilidad máxima.

23CV



POTENTE MOTOR DIESEL KUBOTA

El nuevo BX2350 ha sido equipado con un motor diesel de 3 cilindros de 23 CV con el que podrá realizar variedad de trabajos durante todo el año. Este motor de gran fiabilidad suministra una potencia más que suficiente para aplicaciones duras como pala frontal, segadora y otras.

FLUJO DE AIRE INVERSO

El radiador del BX2350 ha sido ubicado en el medio del tractor en vez de en la parte delantera. En consecuencia, el flujo de aire entra por el área del operador y es empujado hacia el frente del capó. Esto reduce el sobrecalentamiento del motor evita que la hierba cortada se acumule en la parrilla del radiador y mantiene al operador más fresco.



CONTROL DE CRUCERO

Para segar en grandes espacios, programe el control de crucero del BX2350 para mantener una velocidad constante sin tener que pisar ningún pedal.



DOBLE TRACCION (4WD)

El Kubota BX2350 es un vehículo de doble tracción (4WD) fuerte y robusto. Esto le proporciona al BX mayor tracción incluso si su campo de trabajo está cubierto de nieve, y es esencial para las duras tareas con pala frontal y otros aperos.

DIRECCION HIDROSTATICA

Con la dirección asistida del BX2350, los giros se realizan sin ningún esfuerzo, lo que reduce el estrés y el cansancio. Especialmente cuando se trabaja en espacios reducidos, se puede disfrutar de las operaciones difíciles como si de un juego se tratara.





VERSATIL TRIPUNTAL

Un tripuntal trasero (de serie) con capacidad de elevación de 550 kg. en el punto de enganche, permite acoplar una amplia gama de aperos e implementos. Si tiene que usar implementos delanteros como barredora o cuchilla de nieve, la toma de fuerza y el tripuntal delanteros pueden montarse opcionalmente. Podrá utilizar montar una gran variedad de aperos delanteros y también se dispone de una cabina opcional que le protegerá de las inclemencias del tiempo.



APEROS DELANTEROS DISTRIBUIDOR DELANTERO DE 4 POSICIONES

De serie u opcional, según el modelo, este nuevo distribuidor delantero de 4 posiciones le permite acoplar rápidamente la pala cargadora o cualquier otro apero frontal. Además el mecanismo va totalmente integrado con lo que no afecta a la estética del tractor.

DISTRIBUIDOR TRASERO

Las dos válvulas auxiliares traseras, de serie en todos los modelos BX, le proporcionan potencia y versatilidad para acoplar todo tipo de aperos traseros y realizar los trabajos más diversos.



VALVULA CUARTO DE PULGADA

Nuestra válvula de "Cuarto de pulgada" regula el alzamiento de los brazos traseros y asegura un control más exacto. El regulador de la guía de palanca permite ajustes más cortos, muy necesarios durante el acoplamiento de los aperos o al hacer tareas de precisión.



Segadoras, recogedores, palas, remolques y más. El BX2350 demuestra que es una de las máquinas más versátiles de su categoría y la mejor equipada para toda clase de usuarios profesionales.

PALA

Con la nueva Pala frontal de Kubota usted podrá realizar trabajos que nunca pensó.



AGUILON CURVADO

El diseño curvado del aguilón de nuestra pala, no sólo complementa la línea del capó del BX sino que también ofrece una mejor visibilidad.




PROTECCION DE LOS LATIGUILLOS

En la pala del nuevo BX hemos integrado los latiguillos dentro del aguilón, obteniendo mayor protección y mejor visibilidad.



ENGANCHE RAPIDO

El nuevo diseño en H del cazo de la pala frontal del BX facilita su enganche y desenganche. Este diseño también proporciona mejor protección a los latiguillos cuando el cazo está recogido.





SEGADORA

Nuestra segadora de tres cuchillas ofrece gran productividad y resultados profesionales bajo cualquier condición.

Plataforma

Corte mucho más de lo que pensaba. Esta segadora de tres cuchillas ofrece tres anchuras diferentes adaptarse a sus necesidades, ideal para toda clase de usuarios profesionales, para los que la mejor calidad de corte es indispensable. Puede escoger de 122cm, 137cm. o 152cm. El BX también incorpora un montaje rápido de la plataforma, un ajuste de la altura de corte por dial para un corte de precisión, un eje de transmisión que traslada suavemente la potencia de la toma de fuerza ventral a la segadora, y un alto despeje para segar en cualquier tipo de terreno.



DIAL DE REGULACION DE ALTURA DE CORTE



EJE DE TRANSMISION DE ALTA DURACION



ALTO DESPEJE



MECANISMO DE MONTAJE / DESMONTAJE RAPIDOS

IMPLEMENTOS



● **CAJA NIVELADORA**




● **ROTOCULTIVADOR**



● **CUCHILLA TRASERA**



● **SOPLADOR DE NIEVE**



● **RECOGEDOR DE CESPED DESCARGA ELEVADA**



● **RECOGEDOR DE CESPED DESCARGA NORMAL**

Ruedas Industriales Ruedas de Césped Ruedas Agrícolas



Especificaciones

Modelo		BX2350	
Motor			
Tipo	3 cilindros, diesel, refrigerado por agua		
Modelo	Kubota D902		
Potencia de motor bruta a 3200 rpm (CV kW)	23,0 (17,2)		
Potencia de Toma de Fuerza a 3200 rpm (CV kW)	17,7 (13,2)		
Cilindrada	cm ³	898	
Capacidad depósito de combustible	ℓ	25	
Transmisión/Tracción			
Transmisión	Hidrostática, cambio Hi-Lo (2 hacia delante/atrás)		
Tracción	2WD y 4WD según selección		
Frenos	Disco húmedo		
TDF	Viva e independiente, embrague en baño de aceite		
Trasera	STD (540rpm)		
Ventral	STD (2500rpm)		
Sistema hidráulico			
Caudal Bomba	ℓ/min.	24	
Sistema tripuntal	Categoría I		
Capacidad de levantamiento a 24 pulgadas del punto de enganche	kg	310	
Dirección	Dirección hidrostática		
Medida de ruedas			
Delanteras	Césped/Agrícolas/Industriales	18×8,5-10 / 18×8,5-10 / 18×8,5-10	
Traseras	Césped/Agrícolas/Industriales	26×12-12 / 26×12-12 / 26×12-12	
Velocidades a rotación del motor nominal (Césped)			
Hacia delante	km/h	0-13,0	
Hacia atrás	km/h	0-10,0	
Dimensiones			
Longitud con el tripuntal	mm	2425	
Anchura con ruedas de césped	mm	1145	
Altura con arco	mm	2140	
Batalla	mm	1400	
Despeje (Eje delantero)	mm	220	
Vías	Delantera	mm	930
	Trasera	mm	820
Radio de giro (sin frenos)	m	2,3	
Peso del tractor	kg	665	

Especificaciones de la Pala

Modelo		LA243
		BX2350
Altura de elevación (al pasador del pivote)	mm	1810
Altura con el cazo volcado	mm	1330
Alcance a la altura de elevación máxima	mm	735
Angulo de volcado máximo	grados	45°
Alance con el cazo apoyado en el suelo	mm	1390
Angulo de recogida del cazo	grados	29°
Profundidad de excavación	mm	120
Altura total en posición de transporte	mm	990
Anchura del cazo	mm	1219
Capacidad de elevación (máxima altura a 500mm hacia delante)	kg	235
Fuerza de arranque (500mm hacia delante)	N	4410
Tiempo de elevación a altura máxima sin carga	segundos	3,5
Tiempo de bajada sin carga	segundos	2,7
Tiempo de recogida del cazo	segundos	2,4
Tiempo de volcado del cazo	segundos	1,7

Caudal Nominal	ℓ/min	14
Presión máxima PSI	psi (kg/cm ²)	1778 (125)
Diámetro del cilindro de elevación	mm	40
Diámetro del cilindro del cazo	mm	65
Capacidad del cazo (enrasado)	m ³	0,14

Especificaciones de la segadora ventral

Modelo	RCK48-23BX	RCK48R-23BX	RCK54-23BX	RCK60B-23BX
Tipo	Descarga lateral	Descarga trasera	Descarga lateral	
Número de cuchillas	3			
Sistema de montaje	Plataforma suspendida			Auto regulación
Anchura de corte mm	1219		1372	1524
Altura de corte mm	25-102			
Regulación de la altura de corte	por dial			
Peso kg	75		95	115

La compañía se reserva el derecho de cambiar estas especificaciones sin aviso previo. Este folleto es solamente a efectos descriptivos. Por favor contacte con su concesionario Kubota más próximo para información sobre seguridad y garantías.

©2006 Kubota Corporation

Kubota

KUBOTA ESPAÑA, S.A.

Calle de las Flautas 11, 28044 Madrid, Spain
Tel 91-508-6442 Fax 91-508-0522